

Centrul de Investigații
Sociologice și Marketing
“CBS-AXA”

OAK
FOUNDATION



Raport

Studiu sociologic

Opinii, percepții și experiențe ale tinerilor privind violența în familiei/cuplu

Pregătit pentru: **AO Centrul Internațional pentru
Protecția și Promovarea Drepturilor Femeii “La Strada”**

Ianuarie

2014

Introducere	7
1. Profilul respondenților.....	9
2. Violența în familie/cuplu	11
2.1. Percepții privind violența în familie/cuplu în Republica Moldova.....	11
2.2. Forme ale violenței, gradul de cunoaștere și extindere a fenomenului	13
2.3. Cauze care provoacă violența	22
3. Consecințe și efecte ale violenței	26
4. Stereotipuri privind rolurile femeilor și bărbaților în societate	32
4.1. Stereotipuri privind relațiile și obligațiunile partenerilor	32
4.2. Stereotipuri privind angajarea în câmpul muncii/la muncă	37
4.3. Opinii privind obligațiunile sexuale.....	39
5. Experiențe privind violența	41
5.1. Violența în familia de origine și grupurile de prieteni	41
5.2. Experiențele femeilor privind violența	43
6. Asistență și suport pentru victime ale violenței.....	48
6.1. Experiențe și atitudini	48
6.2. Asistență și protecție pentru femei	53
Concluzii	59
Anexe statistice	61

Lista Tabelelor, Anexă

Tabelul 1. Profilul respondenților	61
Tabelul 2. Opinii privind existența problemei violenței in familie/cuplu în Republica Moldova.....	62
Tabelul 3. Opinii privind noțiunea de violenta in familie/cuplu	63
Tabelul 4. Gradul de cunoaștere a formelor de violență în familie	64
Tabelul 5. Înțelegerea de către respondenți a formelor de violență.....	65
Tabelul 6. Gradul de răspândire, în opinia respondenților, a fenomenului violentei in familie/cuplu in comunitatea (satul/orașul) unde locuiesc	67
Tabelul 7. Gradul de răspândire a formelor de violență în familie/cuplu	68
Tabelul 8. Cauzele violentei in familie/cuplu, răspuns multiplu, profil socio-demografic.....	71
Tabelul 9. Cauzele violentei in familie/cuplu în funcție de starea civilă și statutul ocupațional.....	72
Tabelul 10. Riscul violentei in familii/cupluri, răspuns multiplu, profil socio-demografic.....	73
Tabelul 11. Riscul violentei in familii/cupluri în funcție de starea civilă și statutul ocupațional, răspuns multiplu	74
Tabelul 12. Consecințe pe care le poate avea violența asupra familiei, profil socio-demografic	75
Tabelul 13. Consecințe pe care le poate avea violența asupra copiilor din familia respectivă, profil socio-demografic	76
Tabelul 14. Stereotipuri existente cu referire la relațiile între bărbat și femeie în familie/cuplu....	77
Tabelul 15. Opinii privind aplicarea de către soț/partener a violenței (fizică, psihologică, economică) asupra partenerei/soției	80
Tabelul 16. Opinii privind angajarea femeii în muncă	84
Tabelul 17. Opinii privind motivele refuzului din partea femeii de a întreține relații sexuale cu partenerul/soțul.....	86
Tabelul 18. Opinii privind atitudinile violente ale părinților în familie	89
Tabelul 19. Preluarea modelului familial al părinților	90
Tabelul 20. Violența fizică în rețeaua socială.....	91
Tabelul 21. Profilul respondenților femei	92
Tabelul 22. Violența asupra femeii	92
Tabelul 23. Restricții impuse de către soț/partener, percepute de către femei	93
Tabelul 24 . Caracteristicile socio-demografice ale femeilor care au apelat cel puțin la o instituție	94

Tabelul 25. Actualul/fostul sot/partener sau prieten cit de des Te-a obijduit si te-a facut sa te simti rau?	95
Tabelul 26. Actualul/fostul sot/partener sau prieten cit de des Ti-a cerut darea de seama pentru banii cheltuiti?	96
Tabelul 27 Actualul/fostul sot/partener sau prieten cit de des Te-a ocarit si te-a umilit in fata altor oameni?	97
Tabelul 28. Cunoștințe despre servicii oferite femeilor care suferă de violență în familie/cuplu ...	98

Lista figurilor

Figura 1. Caracteristici socio-demografice ale respondenților	9
Figura 2. Starea civilă a respondenților	9
Figura 3. Distribuția respondenților în funcție de statutul ocupațional	10
Figura 4. Distribuția respondenților în funcție de limba vorbită acasă	10
Figura 5. Percepția violenței în familie/cuplu, %	11
Figura 6. Percepția violenței în familie/cuplu, profil socio-demografic, %.....	11
Figura 7. Percepția violenței în familie/cuplu în funcție de starea civilă a respondenților, %	12
Figura 8. Opinii privind definirea violenței în familie/cuplu, %	12
Figura 9. Gradul de cunoaștere a formelor violenței în familie/cuplu, răspuns multiplu, (răspuns „da”) %.....	14
Figura 10. Gradul de cunoaștere a formelor violenței în familie/cuplu în funcție de sexul respondentului, răspuns multiplu, (răspuns „da”) %.....	14
Figura 11. Gradul de cunoaștere a formelor violenței în familie/cuplu în funcție de sexul respondentului, răspuns multiplu, (răspuns „da”) %.....	16
Figura 12. Gradul de cunoaștere a formelor violenței în familie/cuplu în funcție de sexul respondentului, răspuns multiplu, (răspuns „da”) %.....	17
Figura 13. Înțelegerea formei de violență psihologică și verbală de către respondenți, %.....	18
Figura 14. Înțelegerea formelor de violență fizică și sexuală de către respondenți, %.....	18
Figura 15. Înțelegerea formei de violență economică de către respondenți, %	19
Figura 16. Gradul de răspândire a violenței în comunitate, %.....	19
Figura 17. Gradul de răspândire a violenței în comunitate, profil socio-demografic, %	20
Figura 18. Gradul de răspândire a formelor de violență în familie/cuplu,%	21
Figura 19. Cauze ale violenței în familie/cuplu, răspuns multiplu, %	22
Figura 20. Cauze ale violenței în familie/cuplu în funcție de genul respondentului, răspuns multiplu, %.....	23
Figura 21. Cauze ale violenței în familie/cuplu în funcție de medii de reședință, răspuns multiplu, %	23
Figura 22. Riscul violenței în familie/cuplu, răspuns multiplu, %	25
Figura 23. Riscul violenței în familie/cuplu pe medii de reședință, răspuns multiplu, %	25
Figura 24. Consecințe ale violenței asupra familiei, răspuns multiplu, %.....	27
Figura 25. Principalele consecințe ale violenței asupra familiei, profil socio-demografic, răspuns multiplu, %	28
Figura 26. Principalele consecințe ale violenței asupra familiei în funcție de starea civilă și statutul ocupațional ale respondenților, răspuns multiplu, %.....	29
Figura 27. Principalele consecințe ale violenței asupra copiilor familiei, răspuns multiplu, %	29
Figura 28. Principalele consecințe ale violenței asupra copiilor familiei, profil socio-demografic, răspuns multiplu, %.....	30
Figura 29. Principalele consecințe ale violenței asupra copiilor familiei în funcție de starea civilă și statutul ocupațional ale respondenților, răspuns multiplu, %	31
Figura 30. Stereotipuri existente cu referire la relațiile între bărbat și femeie în familie/cuplu, %.....	34
Figura 31. Stereotipuri existente cu referire la relațiile între bărbat și femeie în familie/cuplu în funcție de sexul respondenților și medii de reședință, %.....	35

Figura 32. Opinii privind aplicarea violenței asupra partenerei/soției, %	36
Figura 33. Opinii privind angajarea femeii în muncă, %	37
Figura 34. Opinii privind angajarea femeii în muncă]n funcție de sexul respondenților,%.....	38
Figura 35. Opinii privind motivele refuzului din partea femeii de a întreține relații sexuale cu partenerul/soțul,%.....	39
Figura 36. Ponderea respondenților care s-au confruntat cu următoarele situații în familie... ..	41
Figura 37. Opinii privind atitudinile violente ale părinților în familie în funcție de sexul respondentului și medii de reședință, %.....	42
Figura 38. Preluarea modelului familial al părinților, %.....	42
Figura 39. Violența fizică observată în rețeaua socială, %.....	43
Figura 40. Caracteristicile socio-demografice ale femeilor care au fost supuse violenței: auto- apreciere	43
Figura 41. Cine a fost agresorul	44
Figura 42. Forme ale violenței în cuplu/familie în ultimile 12 luni	44
Figura 43. Restricții impuse femeilor în cuplu de către soți/ parteneri	45
Figura 44. Ațiitudini și acțiuni ale partenerilor/soților în raport cu femeile intervievate, ultimele 12 luni	46
Figura 45. Ponderea femeilor supuse în ultimile 12 luni acțiunilor calificate ca violență sexuală ...	47
Figura 46. Motivele din care femeile victime ale violenței evită să denunțe cazurile de violență (răspuns multiplu).....	48
Figura 47. Gradul de raportare/ sesizare a cazurilor de violență în familie/cuplu	49
Figura 48. Ponderea persoanelor care ar anunța pe cineva dacă ar fi martori a unui caz de violență în cuplu/familiei	50
Figura 49. Caracteristicile socio-demografice ale respondenților care ar anunța pe cineva dacă ar fi martori a unui caz de violență în cuplu/familiei	50
Figura 50. Cui ar raportacazul? (răspuns multiplu).....	51
Figura 51. Motivele pentru care nu ar raporta cazul de violență (răspuns multiplu).....	51
Figura 52. Sfaturi pentru victimele violenței în familie (răspuns multiplu, fără variante de răspuns)	52
Figura 53. Tipul de asistență necesar victimelor violenței în familie.....	53
Figura 54. Aprecierea femeilor privind gradul de protejare a victime ale violenței în familie	54
Figura 55. Caracteristicile respondentelor care consideră că femeile nu sunt protejate de violența în familie	54
Figura 56. În cazul de violență în familie/cuplu au apelat sau nu la următoarele instanțe	55
Figura 57. Cunosc despre existența Centrului Internațional pentru Protecția și Promovarea Drepturilor Femeii „La Strada”.....	57
Figura 58. Cunosc serviciul telefonului de încredere 0 8008 8008.....	58

Introducere

Studiul respectiv a fost realizat de către Centrul de Investigații Sociologice și Marketing „CBS-AXA” în coordonare cu specialiștii Centrului Internațional “La Strada”.

Cercetarea a avut drept scop evaluarea gradului de percepție și conștientizare a fenomenului violenței în familie/cuplu de la primele semne de manifestare a acestuia în rândul tinerilor.

Obiectivele de bază ale studiului au constat în:

- măsurarea atitudinii și percepției de către tineri (15-35 ani) a formelor considerate de publicul larg mai latente de violență împotriva femeilor (violența psihologică, economică, spirituală și sexuală)
- măsurarea frecvenței survenirii acestor forme de violență, impactul și consecințele asupra partenerilor, dar și asupra copiilor (dacă aceștia există deja în familie/cuplu)
- identificarea nivelului de stereotipizare a tinerilor
- scoaterea în evidență a cunoștințelor tinerilor despre primele semne/simptome ale violenței (manifestarea puterii și controlului unuia dintre parteneri asupra celuilalt) într-o relație
- măsurarea tendințelor tinerilor de a repeta modelul familial al părinților la crearea propriei familii
- estimarea în ce măsură tinerii se implică atunci când cunosc despre o relație violentă a prietenilor, vecinilor rudelor, ce sfaturi dau în cazul în care se implică etc.
- estimarea cunoștințelor tinerilor despre serviciile existente pentru subiecții violenței în familie, în special gradul de cunoaștere a serviciului telefonul de încredere 0 8008 8008.

Studiul a fost realizat prin aplicarea metodelor cantitative și calitative de cercetare.

Componenta cantitativă a inclus un sondaj de opinie în cadrul căruia a fost utilizat un chestionar structurat. Eșantionul studiului a fost constituit din 605 respondenți, bărbați și femei cu vârsta de 15-35 ani, reprezentativ la nivel național (cu excepția regiunii transnistrene). Marja de eroare a studiului fiind de +/-4%.

Componenta calitativă a fost realizată prin desfășurarea a 4 focus grupuri (vezi Designul cercetării) în rândul populație de aceeași vârstă (15-35 ani). În realizarea criteriilor de selecție pentru discuțiile de grup s-au identificat două variabile de bază pentru asigurarea omogenității grupurilor: vârsta (15-24 ani și 25-35 ani) și sexul (feminin, masculin), dar s-au luat în considerație și alte criterii socio-demografice cum ar fi: locul de trai, statutul marital, nivelul de studii etc. în vedere eterogenității grupurilor și asigurării diverselor informații.

Designul cercetării calitative¹:

	Categoria de participanți	Numărul participanților	Data realizării
1 FG	Femei, 15-24 ani	7 respondenți	9.01.2014
2 FG	Femei, 25-35 ani	9 respondenți	9.01.2014
3 FG	Bărbați, 15-24 ani	7 respondenți	10.01.2014
4 FG	Bărbați, 25-35 ani	7 respondenți	10.01.2014

Colectarea datelor a fost realizată în decembrie 2013-ianuarie 2014.

Rezultatele studiului sunt cumulate în șase capitole, în partea analitică informația este prezentată preponderent sub formă de diagrame. În anexă sunt incluse un set de tabele cu date dezagregate în funcție de diverse caracteristici ale respondenților: gen, vârstă, nivel de studii, stare civilă, medii de reședință, etc.

¹ Pentru mai multe date despre participanții la discuțiile de grup vezi Anexa

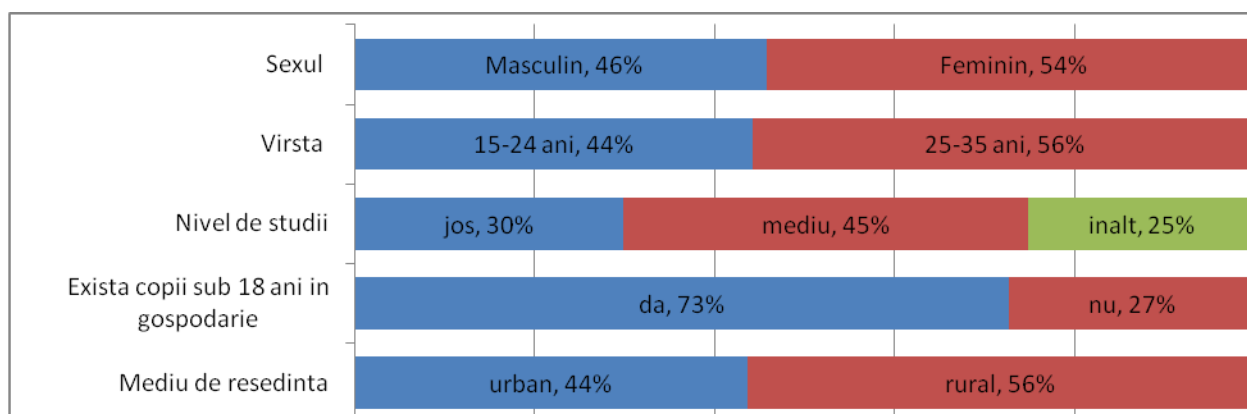
1. Profilul respondenților

Eșantionul cercetării cantitative este constituit din 46% bărbați și 54% femei. Persoane cu vârsta 15-24 ani sunt 44% și respectiv 25-35 ani - 56% (Figura 1).

Circa 30% dintre respondenți sunt persoane cu un nivel jos de educație (cu studii primare sau medii incomplete), 45% au un nivel mediu (școală generală, liceu, școală de meserii, școală profesională, colegiu), iar 25% dispun de un nivel înalt de studii (superioare incomplete, superioare, masterat, doctorat).

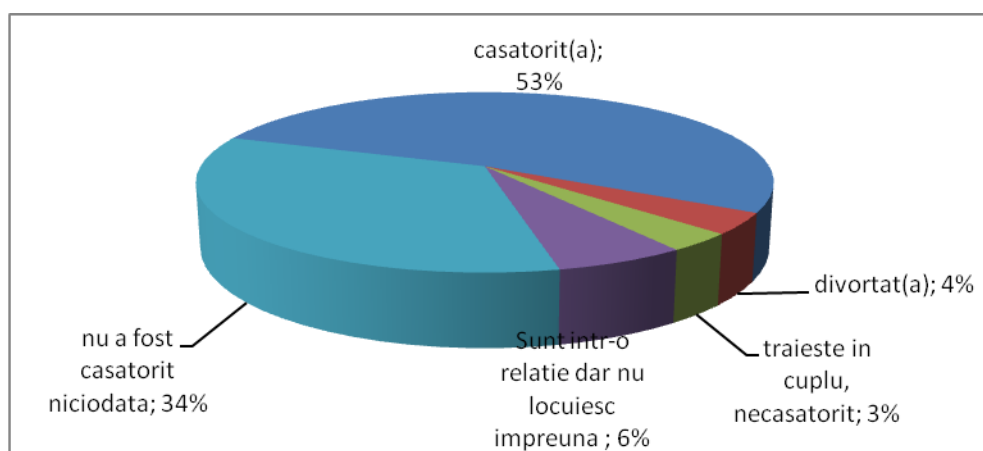
În circa 73% de gospodării ale celor intervievați există copii de până la 18 ani, 44% dintre respondenți sunt din orașe, iar 56% de la sate.

Figura 1. Caracteristici socio-demografice ale respondenților



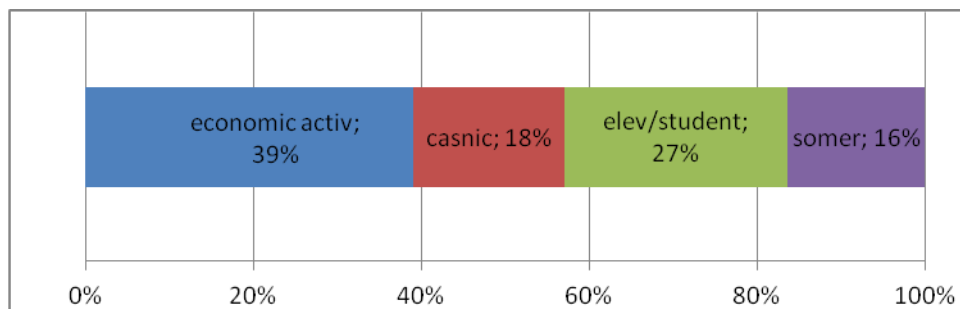
Peste jumătate dintre respondenți sunt căsătoriți oficial, 34% nu au fost căsătoriți nici odată (Figura 2). Circa 6% au declarat că sunt într-o relație, dar nu locuiesc împreună, 4% sunt divorțați, iar 3% sunt un cuplu, însă nu sunt căsătoriți oficial (trăiesc în concubinaj).

Figura 2. Starea civilă a respondenților



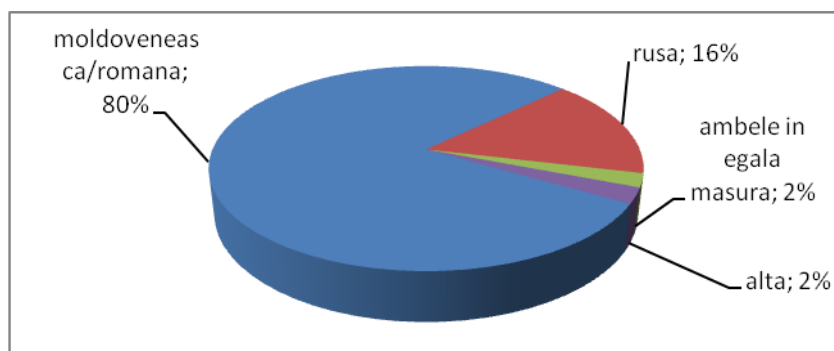
Statutul ocupațional al respondenților implicați în studiu este divers. Circa 39% sunt persoane economic active (angajați în diferite domenii, permanent sau temporar, persoane ce muncesc peste hotare dar care în perioada interviului se aflau în țară), 27% sunt elevi sau studenți, 18% casnice, inclusiv care nu lucrează, deoarece sunt în concediu de maternitate, iar 16% s-au autodeclarat ca fiind șomeri (Figura 3).

Figura 3. Distribuția respondenților în funcție de statutul ocupațional



Circa 80% dintre respondenți au declarat că limba vorbită acasă este cea moldovenească/română, 16% - rusă, 2% vorbesc ambele limbi în egală măsură, iar 2% acasă vorbesc în alte limbi (au fost nominalizate limbile ucraineană, bulgară, găgăuză) (Figura 4). Informații mai detaliate privind profilul respondenților sunt prezentate în Tabelul 1 în anexă.

Figura 4. Distribuția respondenților în funcție de limba vorbită acasă

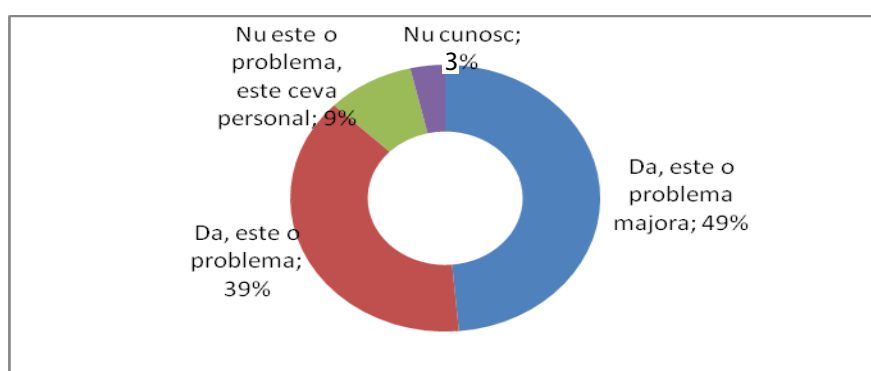


2. Violența în familie/cuplu

2.1. Percepții privind violența în familie/cuplu în Republica Moldova

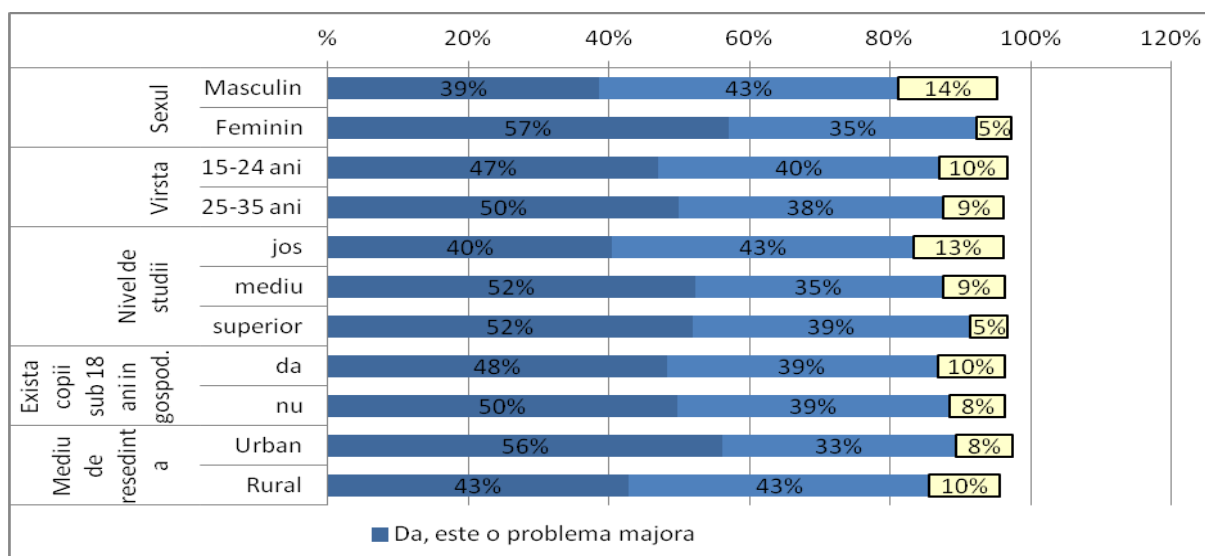
Violența în familie/cuplu este percepută de către populație ca fiind o problemă actuală pentru Republica Moldova. Aproape jumătate dintre respondenți (49%) au declarat că fenomenul respectiv este o problemă majoră, iar alții 39% sunt de acord că aceasta constituie o problemă (Figura 5 și Tabelul 2 în anexă).

Figura 5. Percepția violenței în familie/cuplu, %



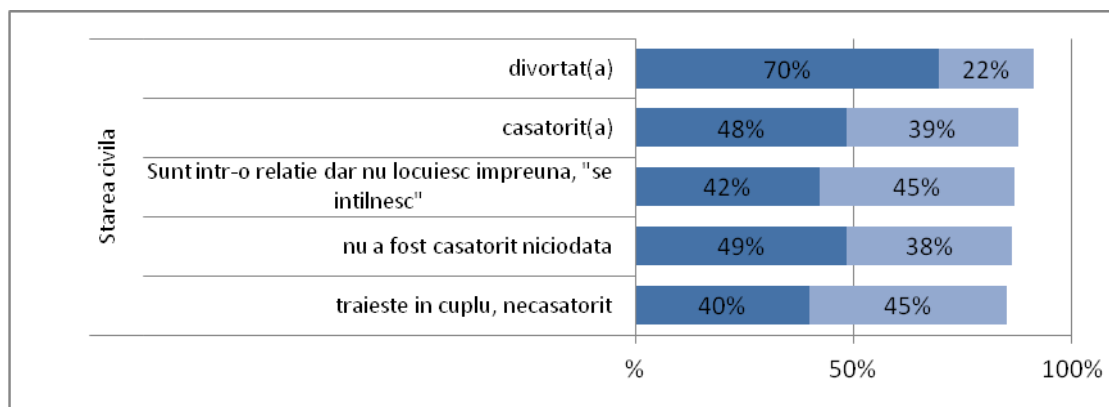
Cel mai acut este resimțită violența drept o problemă de către femei, 92% consideră că aceasta este o problemă, sau chiar o problemă majoră, urmat de persoanele cu studii superioare și locuitorii de la orașe, care au afirmat acest lucru cu câte 91% dintre respondenții grupurilor respective (Figura 6). Cel mai puțin percep problema respectivă bărbații, care au confirmat existența acestei probleme într-o pondere de 81% și persoanele cu nivel jos de studii – 83%.

Figura 6. Percepția violenței în familie/cuplu, profil socio-demografic, %



Persoanele divorțate sunt cele care consideră violența drept o problemă majoră într-o pondere deosebit de mare de circa 70%, atunci când cele care trăiesc în cuplu înregistrează ponderi mult mai reduse (40%) printre cei care au declarat acest lucru (Figura 7).

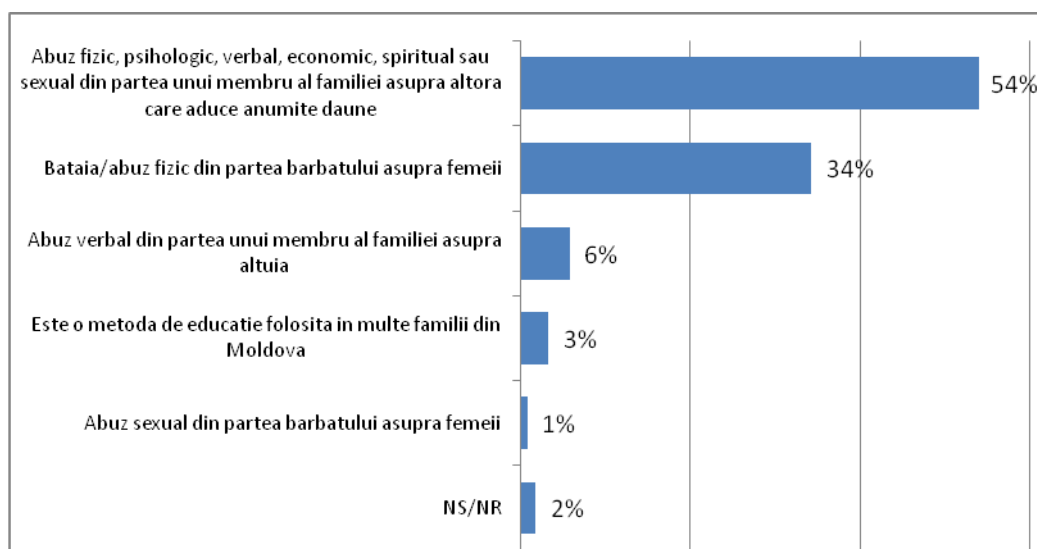
Figura 7. Percepția violenței în familie/cuplu în funcție de starea civilă a respondenților, %



Nu sunt observate diferențe semnificative în funcție de statutul ocupațional (Tabelul 2 în anexă). Totuși, elevii/studentii, persoanele casnice percep violența drept o problemă în ponderi mai pronunțate (89%), iar șomerii și persoanele care muncesc peste hotare înregistrează ponderi mai mici care consideră acest fenomen drept o problemă (83%).

Peste jumătate dintre respondenți au selectat cea mai completă definiție pentru noțiunea de violență, adică *Abuz fizic, psihologic, verbal, economic, spiritual sau sexual din partea unui membru al familiei asupra altora care aduce anumite daune*, 1/3 consideră că violența înseamnă *Bătaia/abuz fizic din partea bărbatului asupra femeii*, 6% consideră că aceasta este *Abuz verbal din partea unui membru al familiei asupra altuia*, însă există și persoane (circa 3%) pentru care violența este o *metoda de educație folosită în multe familii din Moldova* (Figura 8).

Figura 8. Opinii privind definirea violenței în familie/cuplu, %



În funcție de profilul respondenților violența este definită aproximativ în același mod. Totuși, în cazul răspunsului *Abuz fizic, psihologic, verbal, economic, spiritual sau sexual din partea unui membru al familiei asupra altora care aduce anumite daune*, ponderi mai mari comparativ cu alte grupuri de respondenți au fost observate în cazul grupului de respondenți care *Sunt într-o relație dar nu locuiesc împreună, "se întâlnesc"*(66%), respondenților cu studii superioare (63%), celor din mediul rural (60%), femeilor (59%).

Pentru răspunsul *Bătaia/abuz fizic din partea bărbatului asupra femeii* au optat în ponderi mai mari respondenții care au declarat că *trăiește în cuplu, necăsătorit*(45%), cei cu nivel *jos* de educație și *șomerii* cu câte 39%, de asemenea, *bărbații* și cei care *muncesc peste hotare* cu câte 38%.

Ponderi mai pronunțate ale persoanelor divorțate de 9% față de alte grupuri, de asemenea, și persoanele care au declarat că *trăiește în cuplu, necăsătorit* cu 5%, au definit violența ca *Abuz sexual din partea bărbatului asupra femeii*.

Drept *Abuz verbal din partea unui membru al familiei asupra altuia* violența a fost definită în ponderi mai mari, în comparație cu alte grupuri, de către cei cu nivel *jos* de educație cu 8% dintre răspunsuri, iar ponderi de 7% a înregistrat opțiunea respectivă de răspuns printre respondenții căsătoriți, cei din gospodăriile cu copii și locuitorii satelor.

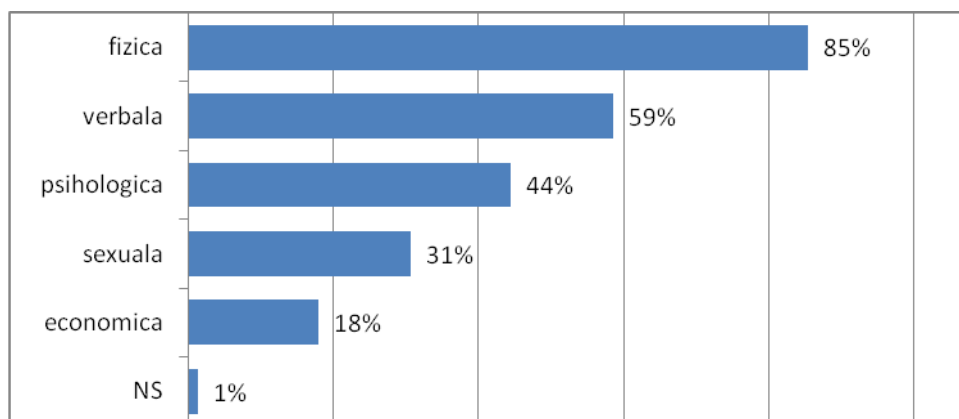
Ponderi de câte 5% au declarat că violența *Este o metoda de educație folosită în multe familii din Moldova*, acestea fiind observate printre bărbați, respondenții cu vîrstă de 15-24 ani, cei care trăiesc în cuplu, necăsătorit sau au declarat că nu au fost căsătoriți niciodată, persoanele care muncesc peste hotare, locuitorii mediului rural (Tabelul 3 în anexă).

2.2. Forme ale violenței, gradul de cunoaștere și extindere a fenomenului

Violența fizică și cea verbală sunt cele mai cunoscute forme ale violenței, remarcate de respondenți în toate discuțiile de grup. Dacă în focus grupurile cu femeile, acestea au evidențiat în primul rând violența verbală, certurile, bărbații au accentuat în primul rând violența fizică – „bătaia”. Printre alte forme de violență menționate de respondenți au fost: violența psihologică, financiară(economică), sexuală care, însă sunt mai puțin conștientizate de către unii respondenți.

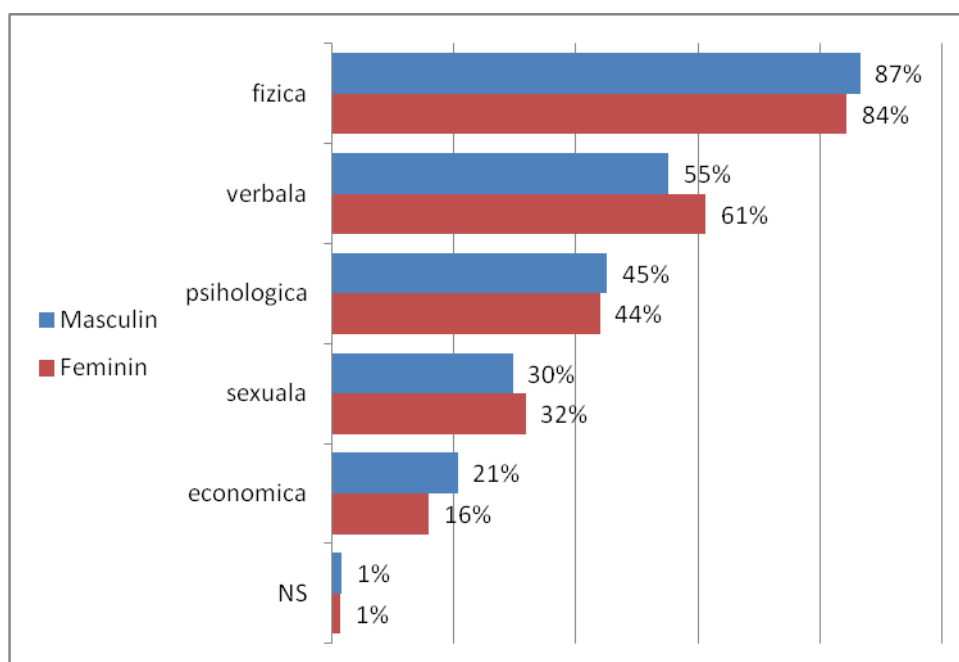
Studiul cantitativ a confirmat că cea mai cunoscută formă de violență în familie/cuplu este cea fizică, declarată de 85% dintre respondenți. Aproape 60% cunosc noțiunea de violență verbală, 44% - psihologică, 31- sexuală, 18 – economică (Figura 9).

Figura 9. Gradul de cunoaștere a formelor violenței în familie/cuplu, răspuns multiplu, (răspuns „da”) %



Printre bărbați este mai cunoscută noțiunea de violență fizică, această formă este declarată cunoscută de 87% bărbați, față de 84% femei, și cea economică (21% bărbați și 16% femei), iar printre femei cea verbală (61% femei și 55% bărbați) și cea sexuală (32% femei și 30% bărbați) (Figura 10).

Figura 10. Gradul de cunoaștere a formelor violenței în familie/cuplu în funcție de sexul respondentului, răspuns multiplu, (răspuns „da”) %



Formele respective de violență sunt mai cunoscute în rândul persoanelor din grupul de vârstă 25-35 ani de cei mai tineri (15-24 ani), de asemenea gradul de cunoaștere este în corelare directă cu nivelul de studii. Cei cu studii superioare au declarat în ponderi mai pronunțate că cunosc toate formele de violență în comparație cu respondenții care au nivele de studii mai joase (Tabelul 4 în anexă).

În funcție de starea civilă a respondenților gradul de cunoaștere a formelor de violență este diferit. Gradul de cunoaștere a violenței fizice este mai înalt printre respondenții care trăiesc în cuplu, necăsătoriți (95%) și a celor care sunt într-o relație, dar nu locuiesc împreună, „se întâlnesc” (92%).

Forma de violență verbală este mai cunoscută printre cei căsătoriți (59%) și care sunt într-o relație dar nu locuiesc împreună, „se întâlnesc” (61%).

Violența psihologică este cea mai cunoscută printre grupul de respondenți care au declarat că sunt divorțați (65%). În studiul calitativ respondenții au fost rugați să explice ce înțeleg prin *violență psihologică* astfel ei au identificat mai multe situații pe care ei le încadrează în această categorie:

- Interzicerea de către partener a anumitor activități pe care persoana obișnuia să le facă și la care ține;
- Certurile permanente care creează un disconfort și stres permanent, învinovățiri – „*conflicte care pot duce și la sinucidere*”.
- Șantaj, amenințări, presiuni;
- Înjosirea, disprețul;

În opinia respondenților de gen masculin bărbații sunt și ei foarte des supuși violenței psihologice și verbale, pentru că în opinia lor femeile fiind fizic mai slabe încearcă să preseze bărbatul psihologic.

„la vecinul acela e așa, la cumătru e așa, dar tu nu poți cumpăra o mașină, nu poți face aceea”, turtur-tur, este vai de capul lui. „Iar vin prietenii, cei cu berea aceasta... femeia permanent aceasta repeta, dar ce să-i faci?!” (M, 34, ani, manager vânzări)

Peste jumătate dintre respondenții divorțați și cei care sunt într-o relație, dar nu locuiesc împreună, „se întâlnesc” au declarat cunoașterea formei de violență sexuală. Despre violența sexuală respondenții din discuțiile de grup recunosc că se discută mai puțin în societate. Este un fenomen prezent în societate și în opinia respondenților se datorează în mare parte lipsei educației sexuale și culturii sexuale joase, existența unor prejudecăți (vezi subcapitolul 4.3 Opinii privind obligațiunile sexuale). Violența sexuală reprezintă în opinia celor intervievați actul sexul fără a ține cont de dorința/nedorința partenerului.

Forma de violență economică este mai cunoscută printre persoanele care trăiesc în cuplu, necăsătorite, circa 30% au declarat acest lucru (Figura 11). În discuțiile de grup atunci când au fost rugați respondenții să menționeze ce înțeleg ei prin violență economică, marea majoritate au precizat că aceasta reprezintă faptul când - „*se socoate fiecare bănuți*”, „*bărbatul vrea să cumpere și lenjeria intimă, femeia nu poate decide nimic*”. De obicei, femeia este victimă a violenței economice, dat fiind faptul că în multe cupluri bărbații sunt cei care asigură în mare parte familia cu resurse financiare, ei sunt și cei care decid cum sunt cheltuiți acești bani, iar în unele situații fără a consulta părerea partenerii. Mai multe femei au declarat că sunt victime ale violenței, dar se resemnează cu această situație pentru că ele nu au un venit propriu. Și unii bărbați recunosc că își monitorizează strict bugetele, dar declară că fac acest lucru pentru binele familiei pentru că soțiile lor cheltuie în opinia lor nejustificat resursele.

„Eu dacă aş putea să mă bazez pe soţia mea şi ea ar avea grijă să îi pună banii să crească, să aducă banul acela venit, m-aş relaxa. Dar au fost făcute câteva încercări de acestea şi am văzut că în afară de haine şi mâncare bună ea nu vede nimic în bani. Dar eu în bani văd perspectiva altor bani. Banii să aducă bani. De asta eu cred că soţia mea s-ar simţi violată economic.” (M, 32 ani, antreprenor)

O bună parte din respondenţii de gen masculin, dar şi unele femei declară că pe lângă bugetul familiei au un buget separat pe care îl gestionează individual pentru a evita unele conflicte când au necesităţi individuale sau dacă vor să-şi procure ceva cu care partenerul nu este de acord.

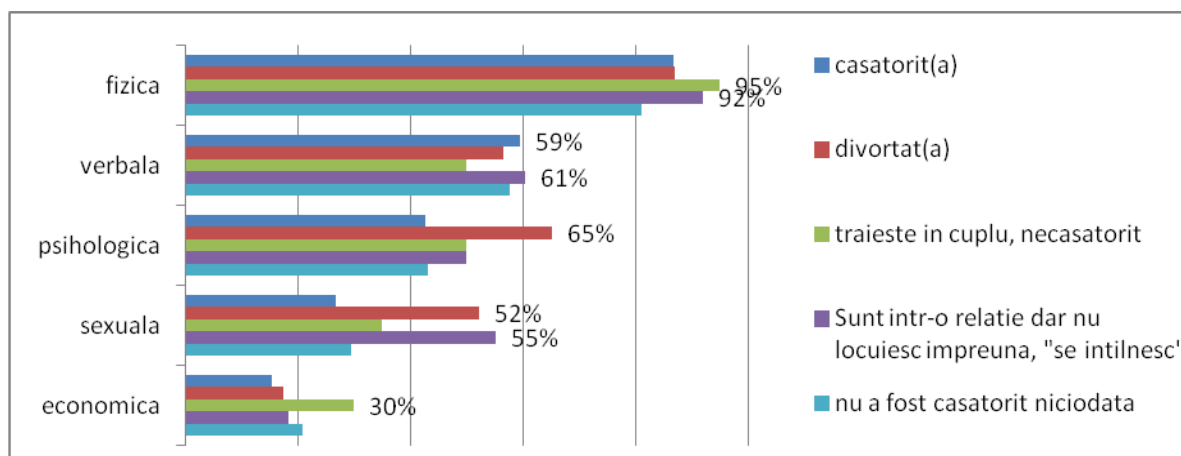
”Eu zic trebuie de strâns bani pentru maşină, soţia: „spune nu e real, maşina costă 4 mii de euro, dar salariul tău şi lucrezi numai tu, e 4 mii de lei.” Eu am început să aduc acasă câte 4 mii de lei, iar surplusul îl dam într-o parte, leafa s-a mărit de 4-5 ori mai mare şi într-o bună zi am luat maşina - şi nu a fost nici o problemă. Dar dacă soţia ştia cât eu primeam, găsea altceva: frigider sau altceva...”(M, 34 ani, arbitru)

”eu la fel am vrut să cumpăr maşină... într-o săptămână banii de maşină nu erau le găsea soţia destinaţie şi aşa de două ori, a treia oară nu i-am mai spus soţiei am luat şi gata” (M, 34 ani, lucrător migrant)

Unii respondenţi, cu precădere bărbaţi, au menţionat că violenţa economică reprezintă şi situaţii le când partenera insistă pentru procurarea unor bunuri, acoperirea unor necesităţi care depăşesc veniturile – „la un moment dat te distrugi psihic de unde să iau eu aşa bani”. Sau sunt situaţii când persoana care câştigă banii nu este, în opinia celor intervievaţi, apreciată după efortul depus şi partenera/membrii familie profită de aceste resurse.

”cumătru meu de vreo 15 ani e pe la Moscova şi trimite bani dar cumătra spune se duce pe comunale, pe ceea- ceea. Dar când se duce soţia mea, ca cumătră apare altă informaţie: ele permanent călătoresc împreună cu fiica îşi procură tot ce doresc. Cred că el este exploatat economic.” (M, 29 ani, lucrător migrant)

Figura 11. Gradul de cunoaştere a formelor violenţei în familie/cuplu în funcţie de sexul respondentului, răspuns multiplu, (răspuns „da”) %

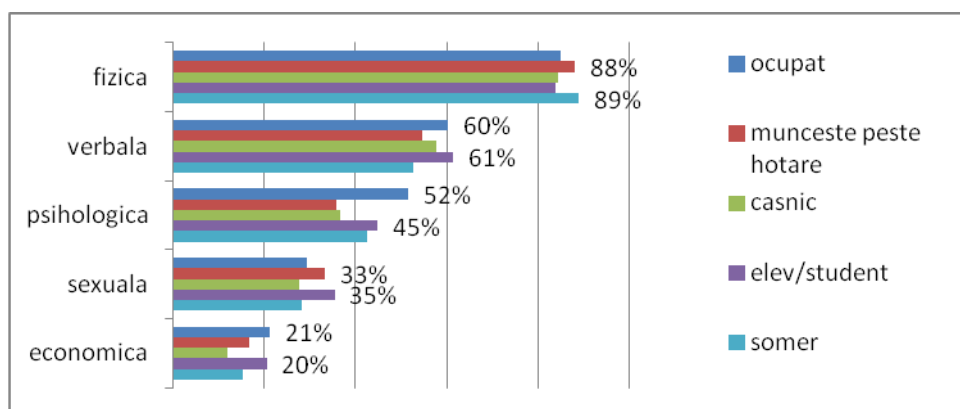


În gospodăriile cu copii față de cele fără copii sub 18 ani este mai cunoscută forma de violență fizică și verbală, atunci când în cele fără copii formele psihologică, sexuală și economică. Respondenții din

mediul rural au declarat un grad mai înalt de cunoaștere pentru toate formele de violență în familie/cuplu în comparație cu mediul urban (Tabelul 4 în anexă).

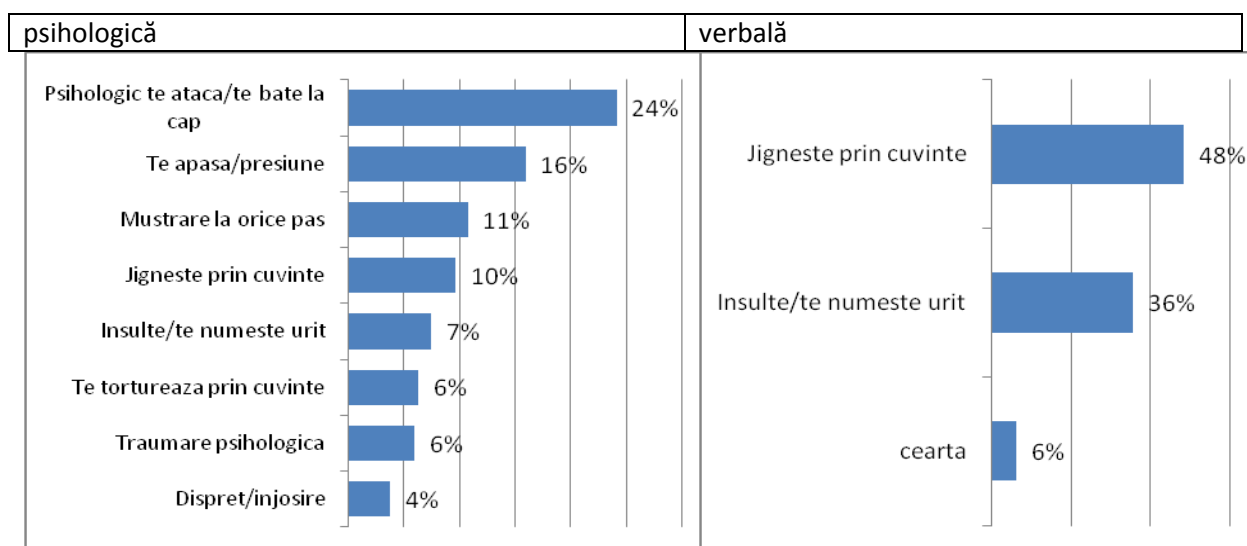
Există anumite diferențe și în funcție de statutul ocupațional al persoanelor intervievate. Astfel, violența fizică este mai cunoscută printre persoanele care muncesc peste hotare (88%) și șomeri (89%). Violența verbală este cunoscută într-o pondere mai pronunțată printre persoanele ocupate (60%) și elevi/studenti (61%), de asemenea și cea psihologică (52% persoanele ocupate și 45% elevi/studenti) și economică (21% persoanele ocupate și 20% elevi/studenti). Forma de violență sexuală este declarată în ponderi mai mari ca fiind cunoscută de către persoanele care muncesc peste hotare (33%) și elevi/studenti (35%) (Figura 12).

Figura 12. Gradul de cunoaștere a formelor violenței în familie/cuplu în funcție de sexul respondentului, răspuns multiplu, (răspuns „da”) %



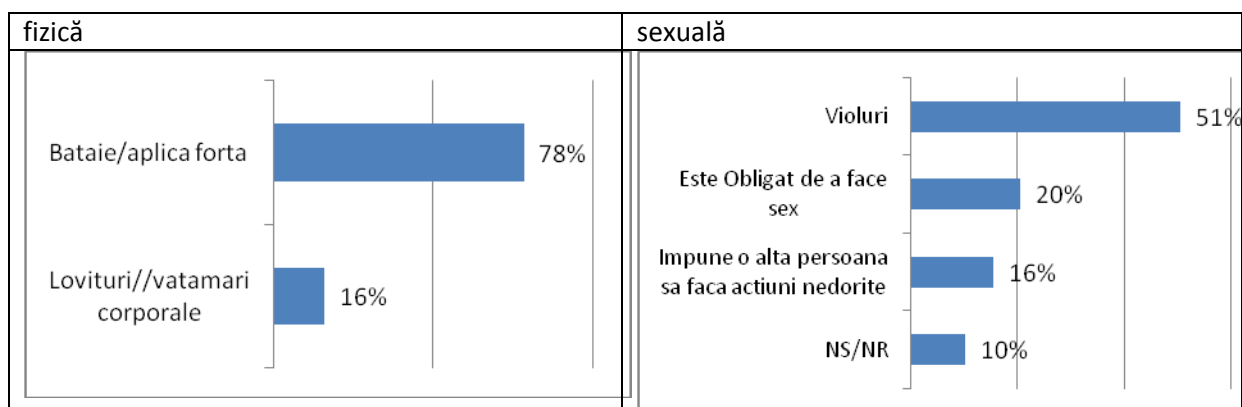
Înțelegerea formelor de violență este diferită. Circa ¼ dintre respondenții care au declarat că cunosc noțiunea de violență psihologică au explicat această formă prin răspunsul *Psihologic te ataca/te bate la cap*, alte 16% - prin faptul că *Te apăsă/presiune*, iar circa câte 10% au relatat că aceasta este explicată prin faptul că primești *Mustrare la orice pas* și *Jignește prin cuvinte*. Forma de violență verbală este explicată preponderent prin faptul că *Jignește prin cuvinte* (48%), *Insulte/te numește urât* (36%) (Figura 13).

Figura 13. Înțelegerea formei de violență psihologică și verbală de către respondenți, %



Violența fizică este percepută de către majoritatea respondenților prin *Bătăie/aplica forța* (78%) și *Lovituri//vătămări corporale* (16%), iar violența sexuală preponderent este explicată prin *violuri* (51%), *este obligat de a face sex* (20%) și prin faptul de a *Impune o altă persoană să facă acțiuni nedorite* (16%). Este necesar de menționat că o pondere semnificativă de 10% dintre respondenți s-au eschivat de la răspuns, ceea ce poate fi o dovadă a faptului că aceștia nu înțeleg forma respectivă de violență (Figura 14).

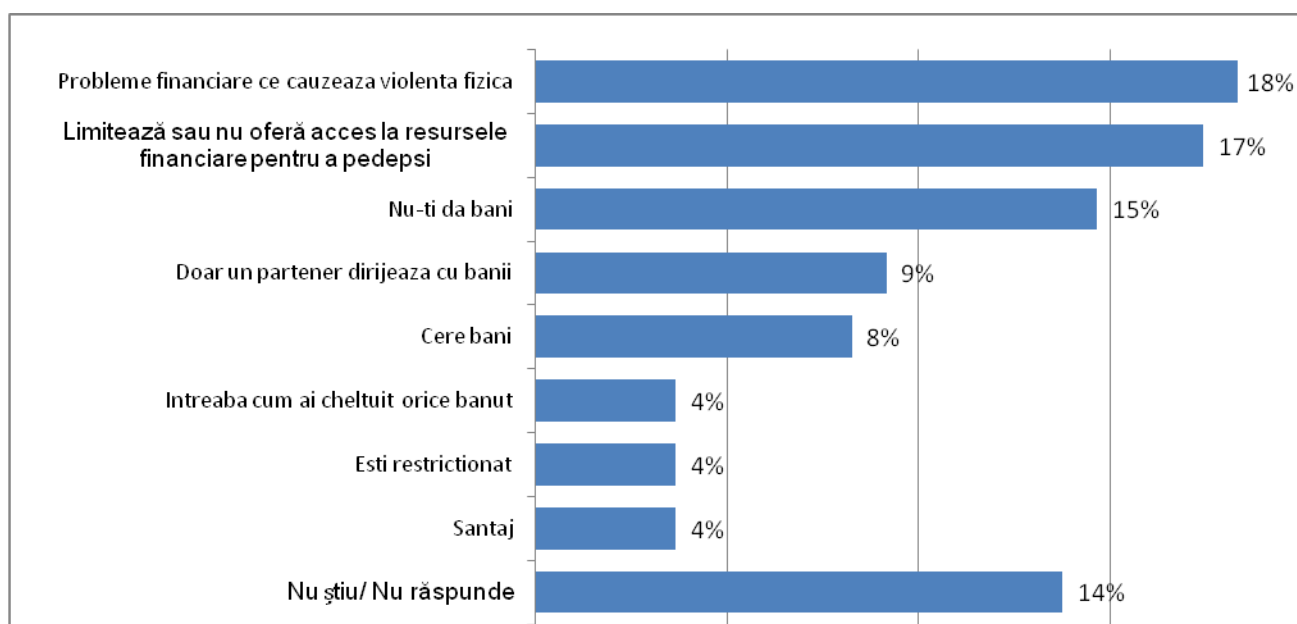
Figura 14. Înțelegerea formelor de violență fizică și sexuală de către respondenți, %



Violența economică este de asemenea percepută mai puțin de către respondenți. Astfel, răspunsuri incerte au fost înregistrate într-o pondere de circa 14%.

Printre principalele mențiuni de răspunsuri privind înțelegerea formei de violență economică au fost *Probleme financiare ce cauzează violența fizică*(18%), *Limitează sau nu oferă acces la resursele financiare pentru a pedepsi partenerul*(17%), *Nu-ți dă bani* (15%) (Figura 15).

Figura 15. Înțelegerea formei de violență economică de către respondenți, %

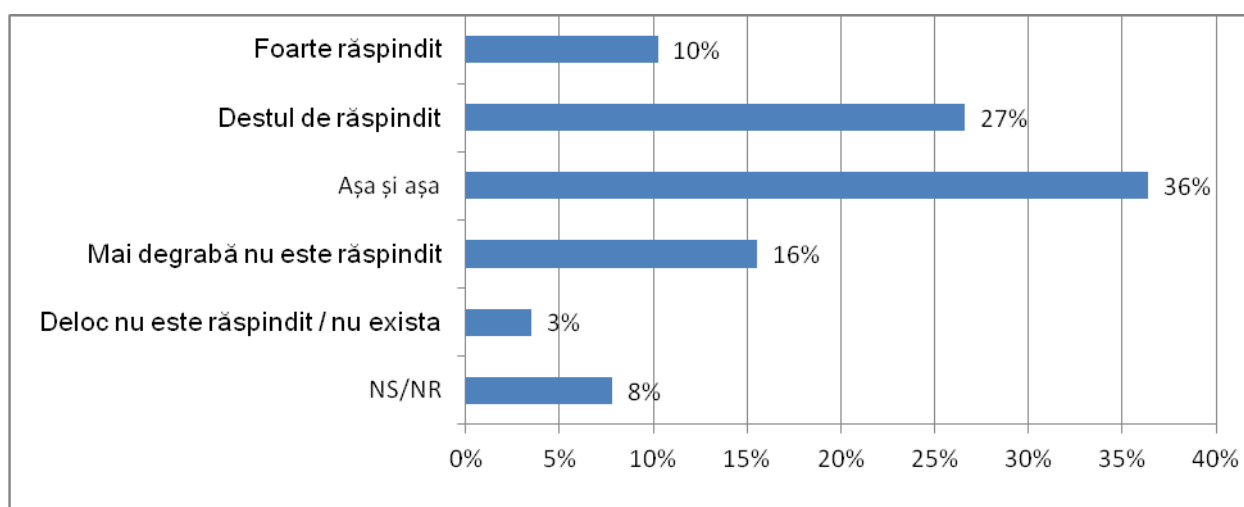


Alte explicații au cumulat mai puțin de 3% răspunsuri, date detaliate privind înțelegerea formelor de violență

(vezi Tabelul 5 în anexă). Cei care nu cunosc sau nu au răspuns la această întrebare sunt cu precădere bărbați și persoane care au copii până la 18 ani în familie.

Peste 1/3 dintre respondenți consideră că fenomenul violenței în familie/cuplu este *destul de răspândit sau foarte răspândit* în comunitatea/localitatea unde aceștia locuiesc, iar 19% au afirmat că fenomenul respectiv *mai degrabă nu este răspândit sau deloc nu este răspândit, nu există* (Figura 16).

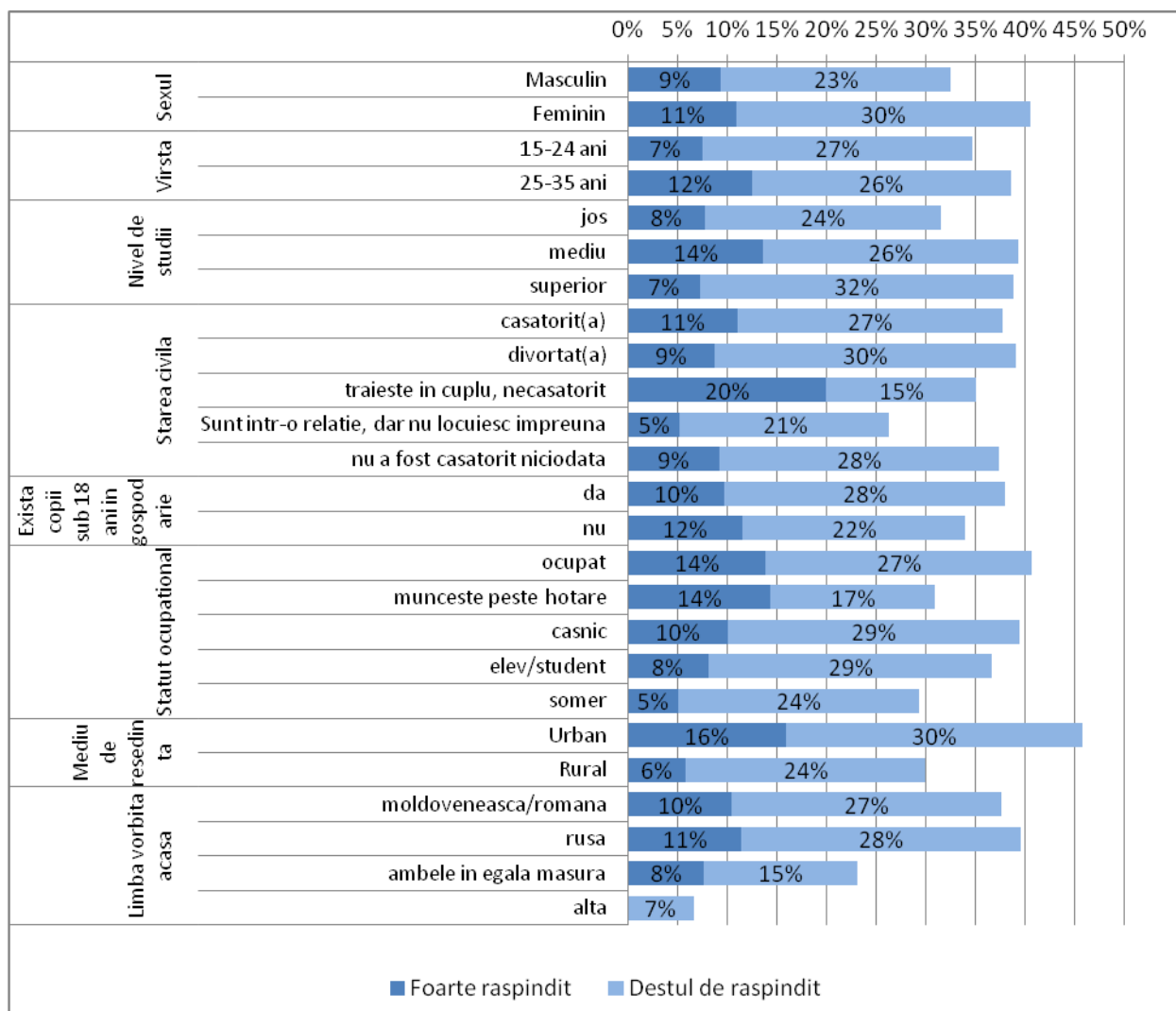
Figura 16. Gradul de răspândire a violenței în comunitate, %



Răspândirea fenomenului este percepută mai mult printre locuitorii din mediul urban, circa 46% au optat pentru răspunsurile *destul de răspândit sau foarte răspândit*, de asemenea printre femei și persoanele ocupate, care au afirmat același lucru în ponderi de câte 41%. Mai puțin este observat

acest fapt de către persoanele care *Sunt într-o relație dar nu locuiesc împreună, "se întâlnesc"*(26%)și șomeri (29%) (Figura 17 și Tabelul 6 în anexă).

Figura 17. Gradul de răspândire a violenței în comunitate, profil socio-demografic, %



Respondenții care au optat într-o pondere mai mare *pentru răspunsurile deloc nu este răspândit și mai degrabă nu este răspândit* sunt cele din grupul 15-24 ani – 23% față de 16% cei din grupul de vârstă 25-35 ani. De asemenea gradul de percepere a fenomenului violenței ca ne fiind o problemă în comunitate este invers proporțional cu nivelul de studii, dacă un sfert din respondenții cu un nivel jos de studiu nu percep violența ca o problemă în rândul persoanelor cu studii superioare ponderea acestora este cu 10 p.p. mai mică, înregistrând 15%. O diferență la fel de semnificativă de 16 p.p. este și după mediul de reședință – 26% din cei din mediul rural nu consideră violența un fenomen răspândit în comunitate, doar 10% din cei din mediul urban au aceeași părere.

Cea mai răspândită, dar și cea mai cunoscută formă de violență în familie/cuplu este violența fizică. Circa 67% dintre respondenți au declarat că violența fizică este răspândită și foarte răspândită, iar răspunsuri incerte (Nu știu/Nu răspund) au dat doar 5%. Cele mai mari ponderi ale răspunsurilor afirmative au fost oferite de către persoanele cu studii superioare (74%), locuitorii orașelor (73%) și respondenții care muncesc peste hotare (71%) (Tabelul 7 în anexă).

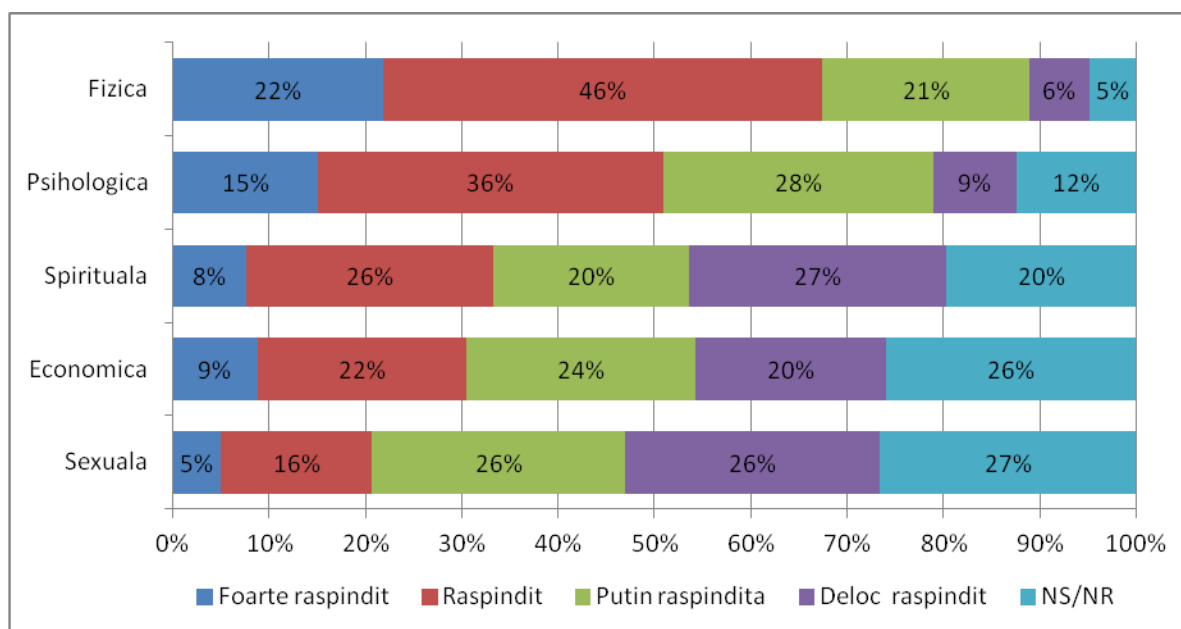
În cazul violenței psihologice este înregistrată o pondere de 51% a celor care afirmă răspândirea acestei forme de violență în familie/cuplu. De asemenea, ponderi mari ale răspunsurilor afirmative au fost observate printre cei divorțați (61%) și persoanele care trăiesc în cuplu, necăsătorit (60%).

Celelalte trei forme (spirituală, economică, sexuală) sunt mai puțin cunoscute printre populație, aceasta este confirmată prin ponderea mare, de peste 1/5, a celor care au dat răspunsuri incerte. Mai puțin cunosc în ce măsură este răspândită violența spirituală respondenții cu un nivel jos de studii și casnicele. Trei din zece respondenții din mediul rural și din cei cu un nivel de studii jos nu au putut să se pronunțe asupra gradului de răspândire a violenței sexuale. Iar despre violența economică le-a fost mai dificil să se pronunțe bărbaților și persoanelor cu un nivel mediu și jos de educație.

Cele mai puțin răspândite forme în opinia celor intervievați este violența sexuală (21%) și economică (30%). Aceste ultime două forme sunt și cele mai puțin cunoscute, peste ¼ dintre respondenți nu au putut sau nu au dorit să răspundă la întrebarea respectivă (Figura 18).

În funcție de profilul respondenților, ponderi mai mari ale răspunsurilor pozitive, în cazul formei de violență spirituală, au fost observate printre respondenții cu studii superioare (45%) și a persoanelor divorțate (43%). Răspândirea violenței economice este mai observată de către respondenții divorțați și cei care muncesc peste hotare, cu câte 43% dintre răspunsurile *foarte răspândită și răspândit*, în cazul violenței sexuale același lucru îl consideră în ponderi mai semnificative de asemenea cei care muncesc peste hotare (31%) și locuitorii orașelor (28%). Gradul de răspândire a acestor 5 forme de violență în familie/cuplu, apreciat de către respondenți, în funcție de profilul socio-demografic este prezentat detaliat în Tabelul 7 în anexă.

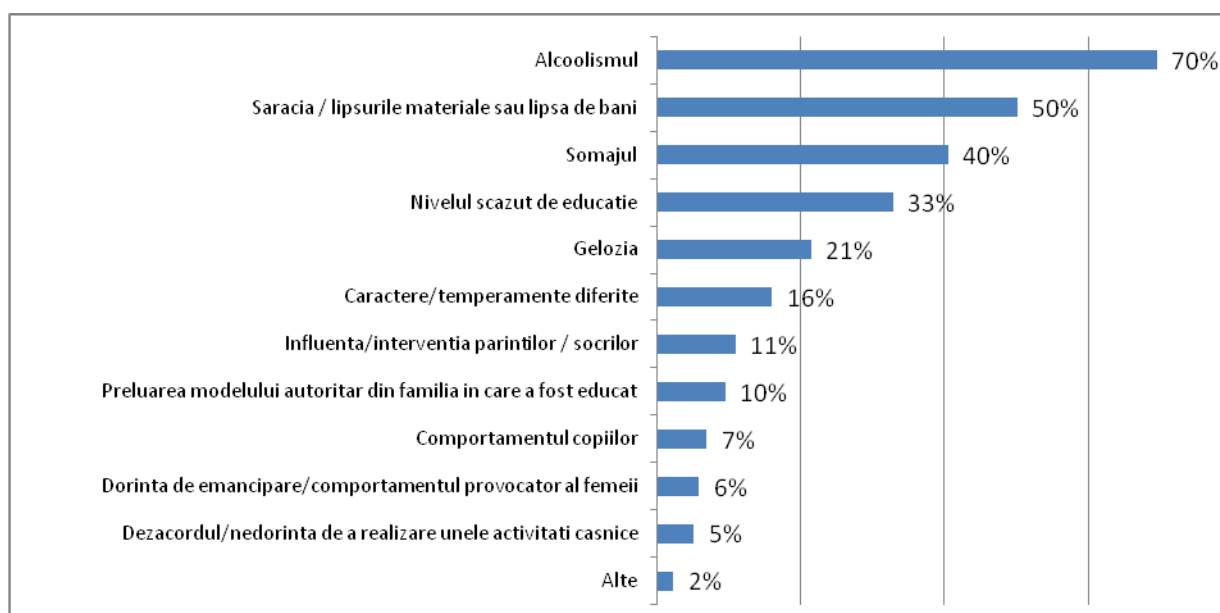
Figura 18. Gradul de răspândire a formelor de violență în familie/cuplu,%



2.3. Cauze care provoacă violența

Respondenții au fost solicitați să indice principalele cauze care în opinia lor provoacă violența în familie/cuplu, fiecare având posibilitatea să noteze mai multe răspunsuri. Datele obținute denotă că cauza indicată de ponderea cea mai mare de 70% dintre respondenți este alcoolismul, urmat de sărăcie/lipsuri materiale sau bani cu 50%, șomajul a fost notat de 40% respondenți, nivelul scăzut de educație - 33% (Figura 19). De menționat, că tradiționalismul, exprimat prin *preluarea modelului autoritar din familia în care persoana a fost educată și influența/intervenția părinților/socrilor* se menține printre cauzele violenței în familie/cuplu fiecare obținând câte circa 10% dintre opiniile respondenților.

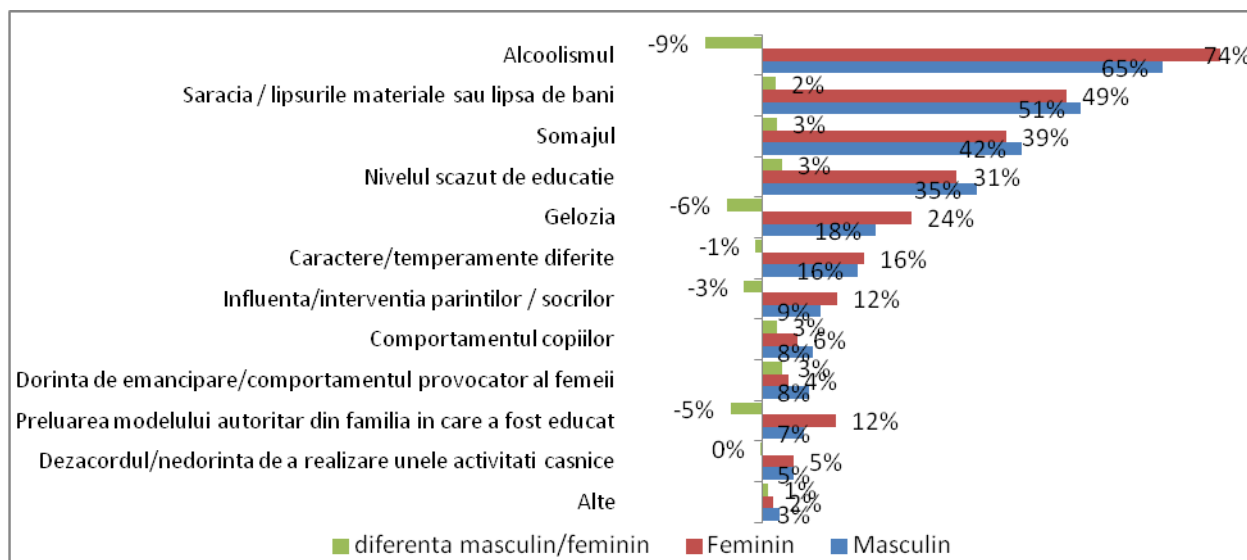
Figura 19. Cauze ale violenței în familie/cuplu, răspuns multiplu, %



Ponderi mai pronunțate ale femeilor în comparație cu respondenții bărbați consideră alcoolismul una din cauzele violenței în familie cuplu, diferența între bărbați și femei fiind de 9 puncte procentuale. Cu o diferență de 6 p.p. prevalează ponderea femeilor față de cea a bărbaților care au declarat gelozia drept cauză, iar cu 5 p.p. este notată preluarea modelului autoritar din familia în care a fost educat.

Bărbații indică drept cauze ale violenței în ponderi mai pronunțate decât femeile sărăcia, șomajul, nivelul scăzut de educație, comportamentul copiilor, emanciparea, însă diferențele față de ponderile răspunsurilor femeilor nu sunt semnificative (în jur de 3 p.p.)(Figura 20).

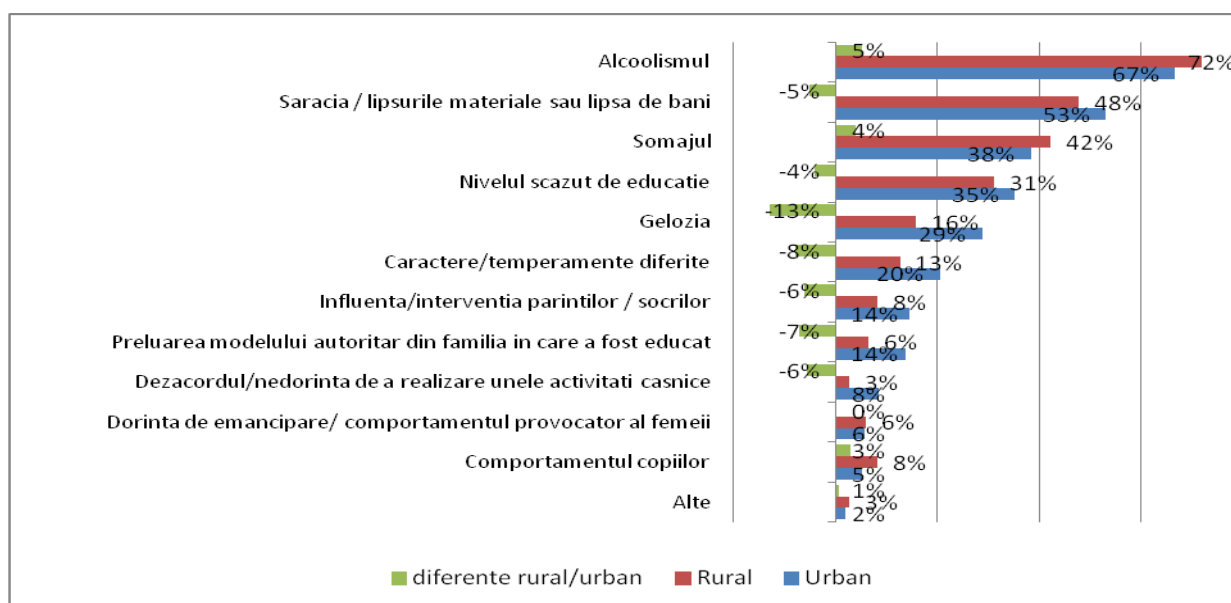
Figura 20. Cauze ale violenței în familie/cuplu în funcție de genul respondentului, răspuns multiplu, %



În mediul rural ponderi mai mari ale respondenților consideră drept cauze ale violenței alcoolismul, diferența constituind 5 p.p., șomajul cu 4 p.p., comportamentul copiilor 3 p.p față de orașe (Figura 21). În orașe prevalează gelozia (diferența constituie 13 p.p. față de ponderile celor de la sate), caractere diferite (8 p.p.), preluarea modelului autoritar din familia unde a fost educat (7 p.p.). Printre alte cauze ale violenței au fost menționate: lipsa condițiilor de trai, lipsa atenției din partea părinților, copierea unor exemple negative din societate, apariția unei persoane terțe/amante.

Mai multe date dezagregate privind cauzele violenței în familie/cuplu în funcție de profilul respondenților sunt prezentate în Tabelele 8 și 9 în anexă.

Figura 21. Cauze ale violenței în familie/cuplu în funcție de medii de reședință, răspuns multiplu, %



Participanții la discuțiile de grup au confirmat tendințele din studiul cantitativ, menționând că principalele cauze ale violenței sunt: abuzul de alcool, sărăcia și lipsa unui loc de muncă. În același timp, în opinia mai multor respondenți acești factori sunt interdependenți - lipsa unui loc de muncă și în consecință dificultățile financiare pot cauza consumul de alcool, alte manifestări stresante și ulterior violență. Sărăcia și nivelul scăzut de educație sau/și preluarea modelelor din familie reprezintă de asemenea un context în care deseori apar certuri și violență fizică.

„șomajul, dacă omul pleacă de dimineața la muncă, știe că are salariul stabil, știe că are un copil la școală sau grădiniță, el nu consumă alcool, el nu se stresează, el nu-și iese din minți, nu este gelozie ci este ordine.” (M, 18 ani, elev)

Atât femeile, cât și bărbații, tind să învinovățească femeile de acțiune sau în dependență de situație, in-acțiune care ulterior duc la acte de violență. Bărbații în diferite contexte ale discuțiilor de grup au accentuat caracterul provocator al femeii victimă a violenței fizice.

„pentru ce a dat Dumnezeu omului picioare ca să fugă și gata, dacă soția vede că nu are cu cine discuta atunci să fugă de bărbatul bat, fiindcă el o să meargă într-o altă parte și se va liniști, însă sunt femei care până nu-l enervează pe bărbat mai tare.” (M, 21 ani, lucrător pe cont propriu)

Femeia supra-solicitată de sarcini - *„femeia este stresată, are multe responsabilități. Când vine soțul ea se răzbună pe el și se încep certurile și neînțelegerile. Bărbații nu înțeleg de ce se întâmplă așa, unde este soția lui frumoasă și liniștită, dar avem copiii, una-alta și atunci apar aceste neînțelegeri.”* Sau în opinia unor respondente, cu precădere vorbitoare de limba rusă, după apariția copiilor femeile tind să se dedice mai mult acestora și își neglijează soții și chiar pe sine.

Lipsa respectului de sine și acceptarea comportamentelor violente din partea bărbaților – în opinia unor respondenți lipsa reacțiilor din partea femeilor la limbajul vulgar, neîncrederea în forțele proprii că se pot descurca și fără partener le face vulnerabile la actele de violență.

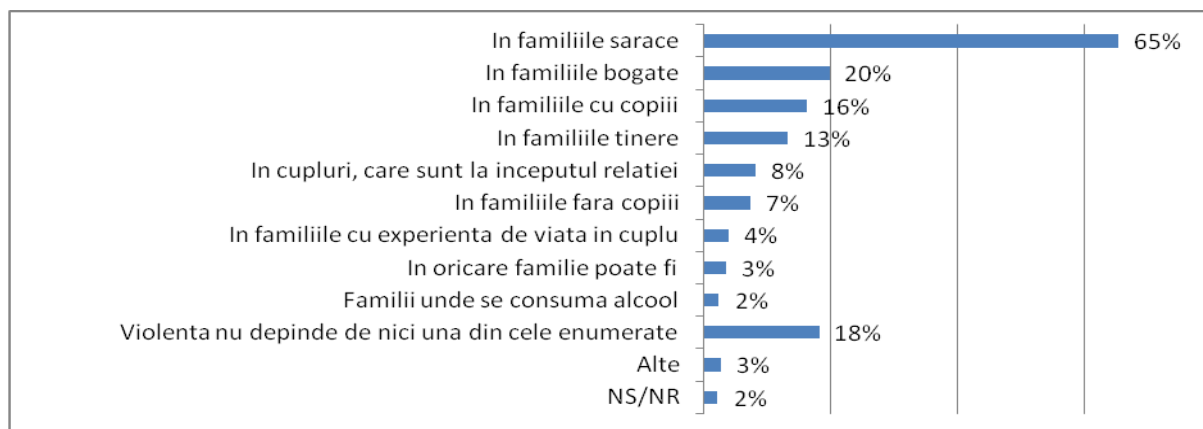
Un alt motiv al violenței, menționat frecvent în cadrul discuțiilor de grup, este **influența grupului de prieteni**, a anturajului. Practicile acestora, modul în care se comportă aceștia cu soțiile, sfaturile din partea prietenilor, în dependență de caracterul persoanei îi pot determina să se comporte într-un anumit mod, inclusiv să preia comportamente violente sau să arate în fața acestora că este „stăpânul casei”.

Tolerarea actelor de violență din partea societății și pedepse ușoare sau inexistente face ca fenomenele violente să ia amploare - *„dacă un act violent ar fi aspru pedepsit s-ar reduce numărul acestora”*.

Cele mai supuse riscului violenței sunt familiile sărace, circa 65% dintre respondenți au indicat acest tip de familie. Totodată, circa 20% dintre intervievați au indicat că familiile bogate, 16% - familiile cu copii, 13% - familiile tinere (Figura 22). Circa 18% dintre respondenți nu au putut defini tipul familiei/cuplului cel mai mult supus riscului violenței, indicând doar că violența nu depinde de nici una din tipurile enumerate. Este de menționat faptul că există opinii că violența poate exista în orice

familie. Printre alte mențiuni au fost: familii unde există șomeri, în familiile unde părinții sunt plecați peste hotare, partenerii nu au încredere unul în celălalt, au luat exemplul de la părinți.

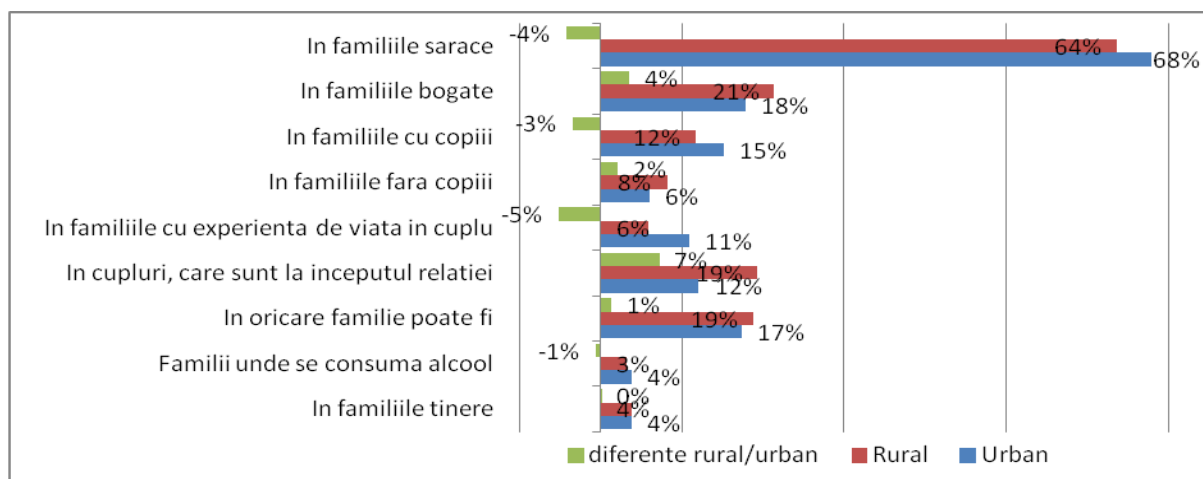
Figura 22. Riscul violenței în familie/cuplu, răspuns multiplu, %



Există anumite diferențe privind percepțiile riscului violenței în funcție de tipul familiei pe medii de reședință. O pondere mai mare a respondenților din mediul urban față de rural consideră că familiile sărace sunt cele mai supuse riscului violenței. Cei din mediul rural au menționat în ponderi mai mari față de locuitorii orașelor că familiile bogate sunt cele supuse acestui risc, iar diferența între ponderi în ambele cazuri este de 4 p.p. Aceiași situație este și în cazul existenței copiilor în familie. Cei din mediul urban consideră că familiile cu copii sunt cele supuse riscului violenței în ponderi mai pronunțate decât în cazul locuitorilor de la sate și invers, la sate în familiile fără copii riscul violenței este mai mare decât în aceleași familii din orașe. Ponderi mai mari ale respondenților de la orașe consideră că familiile cu experiență de viață în cuplu sunt mai expuse riscului violenței, în cazul mediului rural un risc mai mare este observat printre cuplurile care sunt la începutul relației (Figura 23). Persoanele angajate și vorbitorii de limbă rusă consideră într-o pondere mai mare că violența nu depinde de nici unii din factorii enumerați.

Alte dezagregări privind riscul violenței în familie/cuplu pe tipuri ale familiei în funcție de profilul socio-demografic al respondenților sunt prezentate în Tabelele 10 și 11 în anexă.

Figura 23. Riscul violenței în familie/cuplu pe medii de reședință, răspuns multiplu, %



În discuțiile de grup femeile au fost rugate să se pronunțe asupra faptului în ce măsură pot fi identificați agresorii înainte de căsătorie. Părerile la acest subiect sunt împărțite, o parte din respondenți declară că acest lucru este imposibil pentru că marea majoritate a bărbaților se comportă frumos pentru a cuceri femeile, iar ulterior *”își arată adevărata față”*, unele femei au adus propriul exemplu.

„din experiența proprie că la 16 ani ne-am cunoscut și la 21 ani ne-am căsătorit, chiar la o săptămână după căsătorie aveam impresia că pe omul ăsta îl văd prima dată, și caracterul totalmente s-a schimbat. Am intrat și în discuții, mi-a fost foarte greu, sincer vă spun am ajuns și la pasul ăsta ca să mă despart. Nu era omul pe care îl cunosc de atâția ani de zile, adică se schimbă foarte mult.” (F, 26 ani, concediu de îngrijire a copilului)

Alți respondenți consideră că agresorii pot fi identificați prin cunoașterea acestora o perioadă mai îndelungată, iar în acest sens concubinajul este o practică care te face să cunoști persoana de lângă tine mai bine.

”cred că concubinajul este binevenit. Aici se vede și se descoperă toate calitățile. Dacă stai 24 din 24 ore cu aceeași persoană atunci îi descoperi caracterul. Sânt situații când el nu poate fi pozitiv și se mai enervează atunci îl cunoști cu adevărat.” (F, 24 ani, medic rezident)

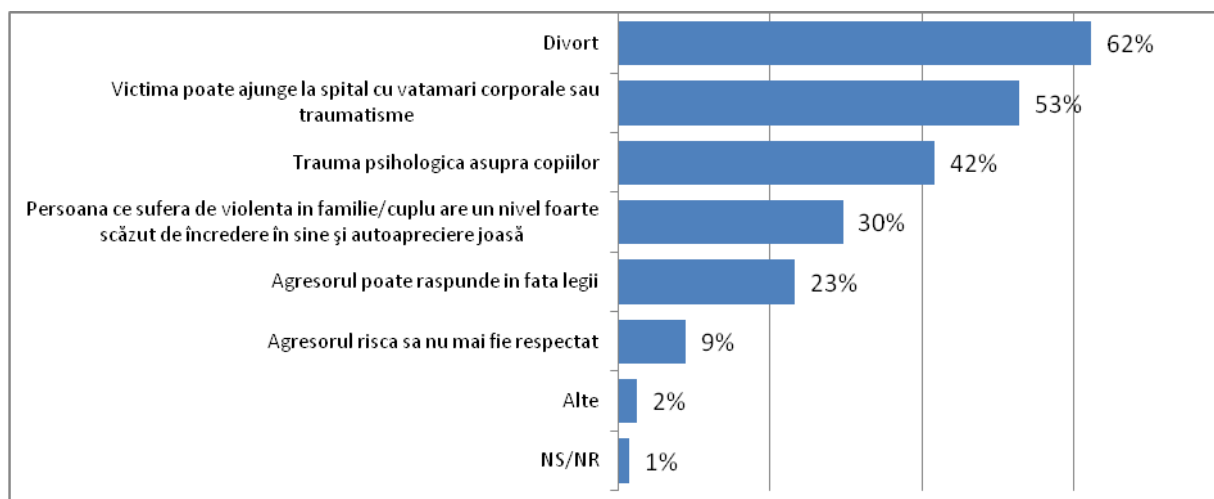
”mai bine să conviețuiești înainte de nuntă ca să vezi ce are și ce n-are, dacă se poate cu el de format o familie sau nu” (F, 19 ani, studentă)

Sunt și participanți la discuțiile de grup care susțin că *”din bătrâni se spune că băieții preiau comportamentul de la tatăl lor”*, deși o bună parte din respondenți nu au fost de acord cu această afirmație. În opinia unor respondenți pentru a identifica comportamentele agresive ale bărbaților trebuie să-i provoci și să vezi cum reacționează, să-i plasezi în anumite situații cum ar fi: gelozia, consumul excesiv de alcool, cheltuieli exagerate pentru un produs care nu merită banii etc.

3. Consecințe și efecte ale violenței

Violența rezultă în consecințe negative pronunțate asupra familiei, copiilor, provocând pe lângă traumele fizice, de asemenea și traume psihologice deosebit de grave, provocate de situația tensionată din familie, dar și de destrămarea acestora. Destrămarea familiilor, divorțurile au fost menționate de cea mai mare pondere a respondenților, care a cumulat 62% din totalul celor intervievați. Peste jumătate dintre respondenți au declarat drept consecință traumatismele și vătămările corporale, circa 42% respondenți au menționat traumele psihologice provocate copiilor, 30% - trauma psihologică provocată persoanei ce suferă de violență, reflectat prin diminuarea încrederii în sine și a autoaprecierii. Consecințele violenței sunt suportate și de către agresor, circa 23% dintre respondenți consideră că acesta ar putea să răspundă în fața legii, iar 9% - pierderea de către agresor a respectului în grupul de prieteni, comunitate (Figura 24). Printre alte consecințe ale violenței au fost menționate decesul, suicidul, copii rămași fără îngrijire, îmbolnăvire/handicap.

Figura 24. Consecințe ale violenței asupra familiei, răspuns multiplu, %

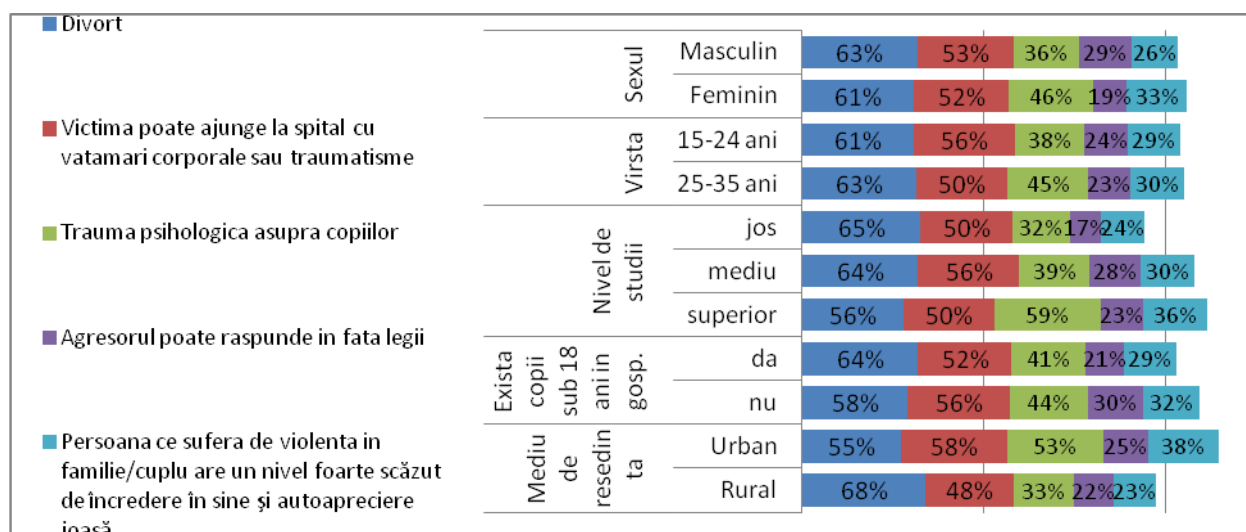


Atât femeile, cât și bărbații consideră că divorțul și vătămările corporale sunt principalele consecințe ale violenței în familie/cuplu. O pondere mai mare a femeilor față de bărbați au menționat trauma psihologică asupra copiilor, aceasta fiind cu 10 p.p. mai mare decât ponderea bărbaților care au menționat aceeași consecință a violenței (Figura 25). De asemenea și în cazul traumei psihologice provocate victimei violenței (opțiunea de răspuns *Persoana ce suferă de violență în familie/cuplu are un nivel foarte scăzut de încredere în sine și autoapreciere joasă*) ponderea femeilor care consideră aceasta o consecință este mai mare decât cea a bărbaților (33% femei față de 26% bărbați). Bărbații au menționat în ponderi mai mari decât femeile răspunsurile *Divort*, *Victima poate ajunge la spital cu vătămări corporale sau traumatisme*, *Agresorul poate răspunde în fața legii*, *Agresorul riscă să nu mai fie respectat*.

De asemenea și persoanele cu studii superioare consideră mai grave consecințele conexe traumelor psihologice, față de intervievații cu nivel jos de studii, care acordă o importanță mai mare divorțului, versus grupurile de persoane cu studii mai avansate.

Divorțul este considerat important și în cazul existenței copiilor de până la 18 ani, în comparație cu gospodăriile fără copii, care în ponderi mai mari optează pentru celelalte consecințe ale violenței. În dependență de sexul respondenților și vârstă nu există diferențe semnificative privind divorțul ca consecință a violenței în familie (Figura 55). De asemenea și locuitorii de la sate față de cei de la orașe consideră divorțul o consecință gravă a violenței. Populația de la sate acordă ponderi mai semnificative cu 13 p.p. divorțului drept consecință a violenței în comparație cu cea de la orașe (68% rural versus 55% urban), atunci când respondenții de la orașe în comparație cu cei de la sate consideră mai grave vătămările corporale, traumele psihologice atât ale copiilor (ambele cu câte 10 p.p. diferență între urban și rural), cât și ale victimei. Diferențe semnificative sunt înregistrate între oraș și sat în aprecierea faptului că *Persoana ce suferă de violență în familie/cuplu are un nivel foarte scăzut de încredere în sine și autoapreciere joasă* (diferența fiind de 15 p.p. între urban și rural)(Figura 25 și Tabelul 12 în anexă), aceasta vorbind și despre gradul redus de informare a populației de la sate privind protecția victimelor violenței în familie. Percepția că agresorul poate să răspundă în fața legii o au mai mult bărbații (29%) cu 10 p.p. mai mulți față de femei (19%), cele cu studii medii (28%) și cei care nu au copii în gospodărie(29%) (Figura 25).

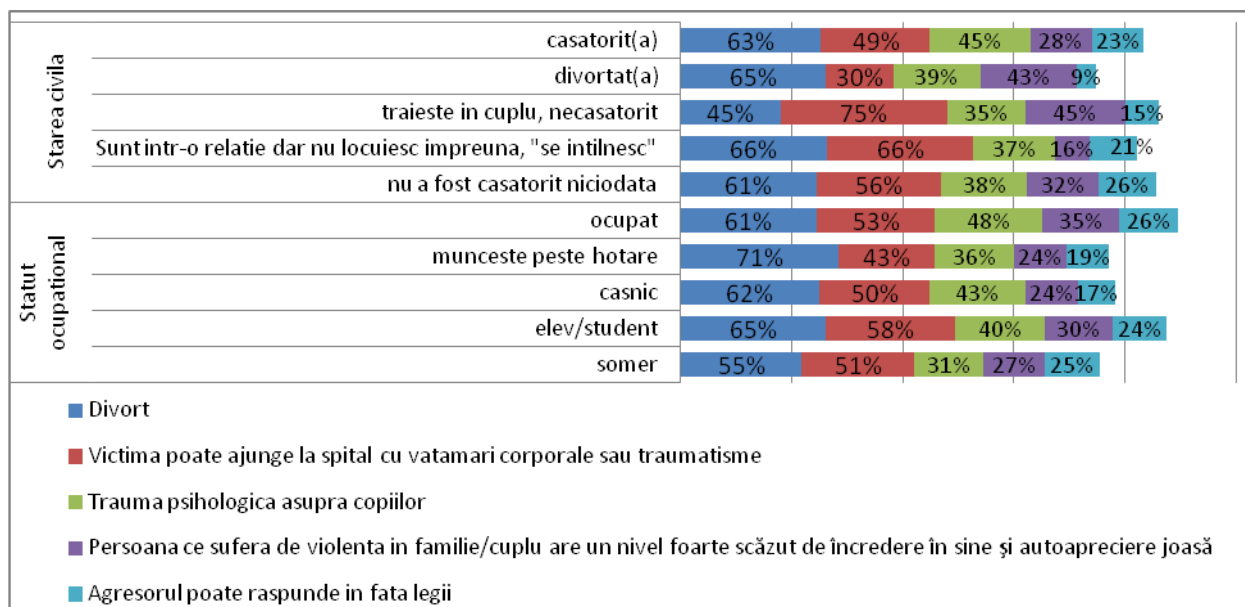
Figura 25. Principalele consecințe ale violenței asupra familiei, profil socio-demografic, răspuns multiplu, %



Aprecierea consecințelor violenței în familie/cuplu este diferită între respondenți în dependență de starea civilă a acestora (Figura 26). Divorțul a fost indicat în ponderi mai mari în cazul persoanelor care sunt într-o relație, dar nu locuiesc împreună (66%) și a celor divorțate (65%), vătămrile corporale și traumatismele sunt percepute în linii mari de către cei care trăiesc în cuplu, necăsătoriți (75%), trauma psihologică a copiilor este mai profund percepută de către cei căsătoriți (45%), traumatismul psihologic al victimei a fost mai des menționat de către persoanele care trăiesc în cuplu, necăsătorit (45%), iar faptul că agresorul ar putea ajunge în fața legii a obținut mențiuni mai multe în cazul celor care nu au fost căsătoriți niciodată (26%).

În funcție de statutul ocupațional al persoanei se observă de asemenea diferențe în ceea ce ține de aprecierea consecințelor violenței asupra familiei. Divorțul drept consecință a fost declarat în cea mai mare pondere de 71% de către cei care muncesc peste hotare în comparație cu alte grupuri de respondenți, vătămrile corporale sau traumatismele au fost mai frecvent menționate de către elevi/studenti cu 58% răspunsuri. Traumele psihologice atât ale copiilor (48%), cât și ale victimei violenței (35%), de asemenea și cu referire la faptul că agresorul poate răspunde în fața legii (26%) au cumulat maxima de răspunsuri printre cei ocupați, în comparație cu alte grupuri conform statutului ocupațional.

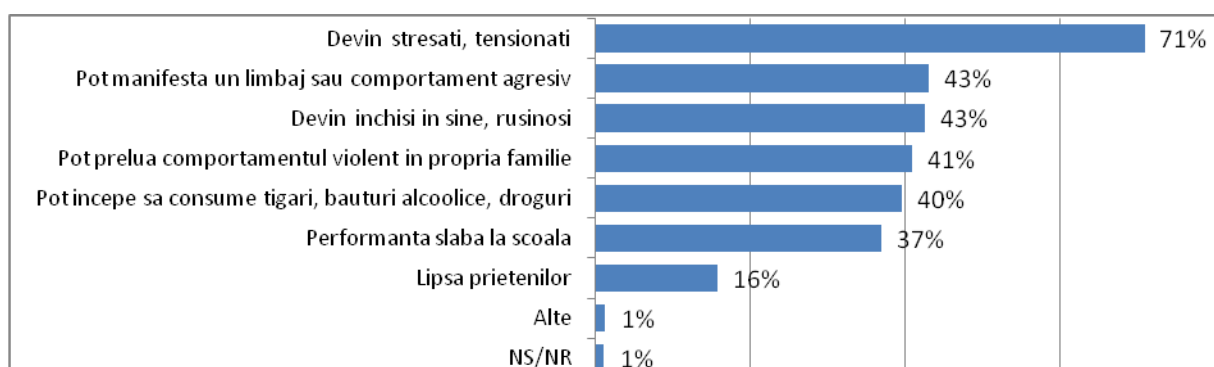
Figura 26. Principalele consecințe ale violenței asupra familiei în funcție de starea civilă și statutul ocupațional al respondenților, răspuns multiplu, %



Trauma psihologică pe care o pot avea copiii ca consecință a violenței în familie se manifestă printr-o serie de caracteristici. O pondere importantă de peste 70% dintre respondenți consideră că copiii din familiile unde există violență devin stresați, tensionați, iar câte circa 40% dintre cei intervievați au indicat încă 5 consecințe negative asupra acestora: *Pot manifesta un limbaj sau comportament agresiv, Devin închiși în sine, rușinoși, Pot prelua comportamentul violent în propria familie, Pot începe să consume țigări, băuturi alcoolice, droguri, Performanță slabă la școală.* Marginalizarea/auto marginalizarea exprimată prin lipsa prietenilor a fost menționată de 16% dintre respondenți (Figura 27).

Printre alte consecințe au fost menționate: *sinuciderea, fuga de acasă, internarea în case de copii, părinții lipsiți de drepturi părintești, diverse traume psihologice, inclusiv nu pot vorbi.*

Figura 27. Principalele consecințe ale violenței asupra copiilor familiei, răspuns multiplu, %



Femeile conștientizează mai profund consecințele negative pe care violența o poate avea asupra copiilor. În toate cazurile au fost înregistrate ponderi mai mari ale răspunsurilor în grupul de respondenți femei față de bărbați (Figura 28).

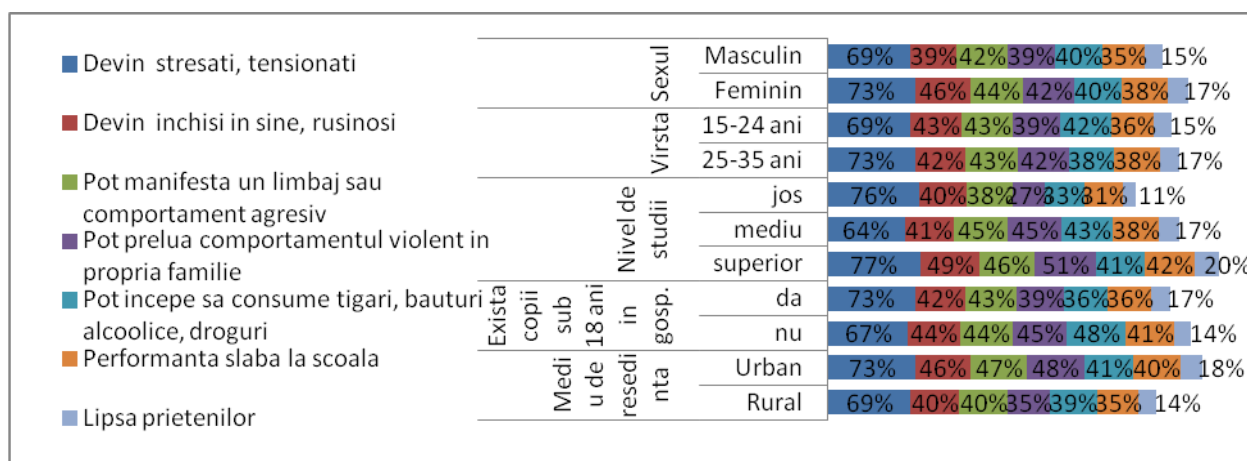
Ponderi mai mari ale persoanelor din grupul cel mai tânăr de 15-24 ani consideră că copiii din aceste familii devin închiși în sine, rușinoși, pot începe să consume țigări, băuturi alcoolice, droguri, în cazul celor din grupul 25-35 ani respondenții conștientizează mai mult decât cei tineri faptul că acești copii devin stresați, tensionați (73%), pot prelua comportamentul violent în propria familie în viitor (42%).

Persoanele cu studii superioare, comparativ cu cele cu nivel mai inferior de studii sunt cele care percep mai acut consecințele violenței asupra copiilor, pentru toate cazurile au fost înregistrate ponderi mai semnificative ale răspunsurilor.

Respondenții din gospodăriile cu copii sunt în special conștienți de faptul că copiii din familiile respective devin stresați, tensionați (73% răspunsuri comparativ cu 67% în gospodăriile fără copii).

Respondenții din mediul urban în toate cazurile au menționat în ponderi mai mari decât cei din mediul rural efectele violenței asupra copiilor din familiile în care violența există (Figura 28).

Figura 28. Principalele consecințe ale violenței asupra copiilor familiei, profil socio-demografic, răspuns multiplu, %

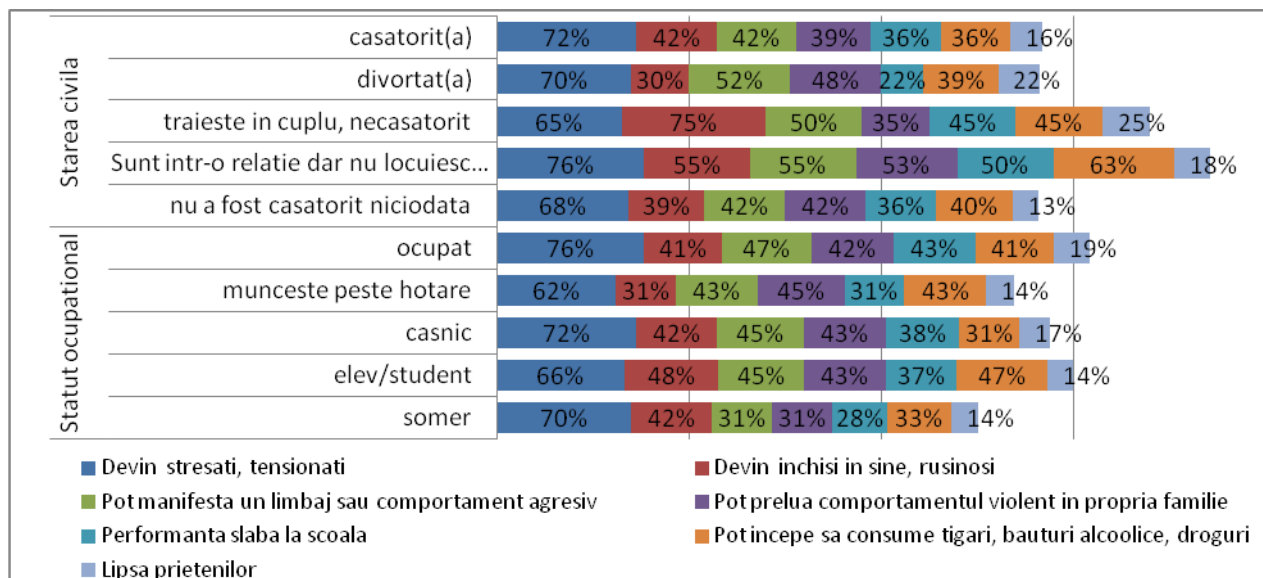


În funcție de starea civilă a respondenților sunt observate diferențe privind înțelegerea consecințelor pe care le are violența asupra copiilor din familiile respective. Persoanele care sunt într-o relație, dar nu locuiesc împreună, conștientizează mai profund consecințele violenței asupra copiilor față de celelalte grupuri de intervievați. Au fost observate ponderi mai mari ale respondenților care au declarat că acești copii devin stresați, tensionați (76%), pot manifesta un limbaj sau comportament agresiv (55%), pot prelua comportament violent în propria familie (53%), înregistrează performanțe slabe la școală (50%), pot începe să consume țigări, băuturi alcoolice, droguri (63%). Respondenții care trăiesc în cuplu, necăsătoriți optează în ponderi mai semnificative față de celelalte grupuri de intervievați pentru opțiunile de răspunsuri *Devin închiși în sine, rușinoși* (75%) și *Lipsa prietenilor* (25%) (Figura 29).

Gradul de conștientizare a consecințelor violenței în familie este mai mare pentru persoanele ocupate, care consideră că copiii din familiile respective devin mai stresați, tensionați (76%), pot manifesta un limbaj sau comportament agresiv (47%), au performanțe slabe la școală (43%), duc lipsă de prieteni (19%). Elevii și studenții într-o pondere mai mare comparativ cu alte grupuri de respondenți consideră că acești copii devin închiși în sine, rușinoși (48%), pot începe să consume țigări, băuturi alcoolice, droguri (47%), iar opțiunea *Pot prelua comportament violent în propria*

familie a fost menționată de o pondere mai mare (45%) a celor care muncesc peste hotare (Figura 29).

Figura 29. Principalele consecințe ale violenței asupra copiilor familiei în funcție de starea civilă și statutul ocupațional al respondenților, răspuns multiplu, %



4. Stereotipuri privind rolurile femeilor și bărbaților în societate

Tradiționalismul paternalist al societății moldovenești a impus o serie de stereotipuri, care se manifestă pronunțat atât în cadrul familiilor/cuplurilor, cât și în comunitate, rețeaua socială, etc. Studiarea gradului de depășire a acestora de către populație este importantă în contextul promovării politicilor de echitate și egalitate de gen.

4.1. Stereotipuri privind relațiile și obligațiunile partenerilor

În cadrul discuțiilor de grup respondenții au fost rugați să aprecieze: „Cui îi este mai dificil în situația din Republica Moldova – bărbaților sau femeilor?”. În trei din cele 4 focus grupuri primele reacții ale respondenților au fost că ambelor în egală măsură, excepție fiind grupul de bărbați de 25-35 de ani - „cât nu s-ar bate femeia pentru drepturile sale oricum bărbatul are prioritate.” Cu toate acestea, opiniile respondenților participanți la discuțiile de grup diferă la acest subiect în special în dependență de propriile experiențe și cele din anturajul lor de prieteni, cunoscuți. Totuși, atât în discuțiile de grup cu bărbații, cât și în focus grupurile cu femeile s-a conturat foarte clar faptul că bărbatului i se atribuie rolul de a asigura financiar familia, iar femeii rolul de mamă și gospodină în casă. Pornind de la aceste percepții se conturează opiniile respondenților.

Astfel, unii respondenții afirmă că le este mai ușor femeilor să trăiască în Republica Moldova, opinii exprimate atât de femei, cât și de bărbați, ei se axează pe următoarele argumente:

- Femeile sunt responsabile preponderent de treburile casnice, dar bărbații trebuie să se preocupe de asigurarea financiară a familiei, responsabilitate dificil de realizat în condițiile Republicii Moldova;

„unui bărbat îi este mai dificil ca să găsească un post de muncă stabil și plătit decât o femeie. Femeia acceptă un salariul cât de cât, dar un bărbat vrea ceva mai mult... ei trebuie să întrețină familia.” (F, 24 ani, studentă)

- Femeile își pot găsi mai ușor un loc de muncă, oferte pe piața muncii, și pot accepta și salarii mai mici din supoziția că bărbatul este cel care asigură financiar familia și din stereotipul că soțul nu poate avea un salariu/câștig mai mic ca cel al soției;
- Femeile își pot asigura din start condiții bune de trai prin găsirea unui partener cu o situație socio-economică bună. Pe acest aspect au insistat în special bărbații.

„fetele de la bun început se orientează că nu mai sunt acei șapte ani de acasă, acele valori și se uită de odată după bogătași, automat au masă și casă. Pe când bărbatul nu are așa ceva, nu are așa modalitate sau nu este ceva răspândit... trebuie să muncească mult ca sa-și facă.” (M, 32 ani, profesor)

Alți participanți la discuțiile de grup consideră că bărbaților le este mai ușor:

- Bărbații sunt în mare parte cei care iau decizii, opinia femeii fiind deseori ignorată, femeia fiind asuprită și dependentă de bărbat;

„Multe femei trăiesc cu frică - acuși o să vină bărbatul, ce o să spună, ce o să facă.” (F, 25 ani, profesoară, divorțată)

- Femeia are mai multe responsabilități, iar în cazul în care aceasta este angajată, ea trebuie după serviciu să depună efort pentru a reuși să facă treburile casnice și în cele mai multe cazuri îngrijirea și educația copiilor este de asemenea lăsată pe seama femeii. Iar în cazul în care este casnică, unii bărbați nu recunosc aportul acesteia.

„un bărbat nu ia în considerație munca pe care o face o femeie acasă, toate chestiile casnice el nu ia în considerație că e tot o muncă. Adică eu lucrez, eu aduc banul în casă, tu ești femeie în casă și eu am venit de la lucru la ora 6, dar tu încă mai fă mâncare, mai fă și toate celelalte. Este ca un fel de muncă dublă femeia are acasă.” (F, 27 ani, contabilă)

„Soțul să scoată ochii pentru acea că el aduce banii în casă – „tu stai acasă nu faci nimic timp de 6 ani (concediu de îngrijire a copilului), dar eu aduc banii. Ești și mai dezordonată ca mine.” „Eu îi spun: „Da câte griji ai tu?! Ai să aduci banii și să te joci la calculator, dar eu am grija să îmbrac copilul, să-l hrănesc, să fac mâncare, să mă gândesc ce mâncare să fac, curățenie și cu ce să te îmbraci tu.” (F, 26 ani, concediu de îngrijire a copilului)

Câțiva respondenți, cu precădere de gen masculin, au remarcat că sunt anumite sarcini, cum ar fi gătitul bucatelor, curățenia în casă sau alte sarcini din gospodărie care sunt atribuite exclusiv femeii. Sunt bărbați care au recunoscut în discuțiile de grup că ei nu pot admite să îndeplinească anumite lucruri, le consideră înjositoare, deși nu judecă bărbații care aleg să le facă.

„Pentru mine soția să facă ce isterie nu ar face, n-aș ieși în ogradă să scutur covorul, să mă vadă cineva spălând geamurile, asta e strașnic, sau să ies la plimbare cu copilului, parcă e imposibil, pentru mine este asta ca înjosire.” (M, 32 ani, tată a 2 copii)

„Mâncare și altele pot să fac dar când ajunge la spălat vesela nici într-un caz.” (M, 34 ani, lucrător migrant)

- Creșterea și îngrijirea copiilor, mai ales când este vorba de câțiva copii mici, necesită un efort enorm. Acest lucru este recunoscut și de bărbați, în special de cei care au trecut prin experiențe scurte de a sta cu copiii în lipsa soției.

„în cazul când ne certăm cu soția ajung până la aceea când îmi permit să văd cum o să meargă lucrurile după divorț și cred că totul ar fi simplu dacă ar fi să găsec altă soție... E mai ușor să te duci la lucru să aduci bani acasă, decât să stai acasă și cineva să îți aducă bani. Poți să lovești cu pumnul în masă, „eu sunt mujic, cum am zis așa am să fac”, de asta e ușor să fii bărbat.” (M, 32 ani, om de afaceri)

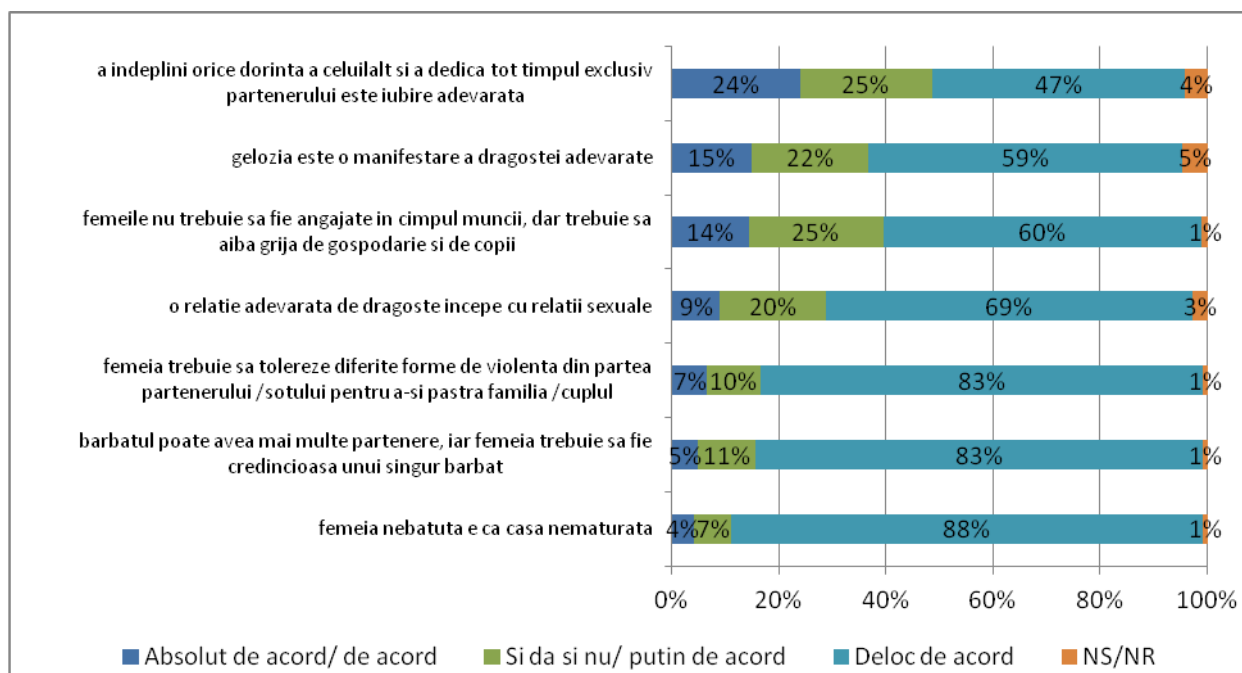
Atât bărbații, cât și femeile au recunoscut că în situațiile critice - „femeile sunt mai puternice”. În cazul divorțurilor, sau altor situații când unul din parteneri rămâne singur cu gospodăria și copiii, în mare parte femeile se descurcă mai bine comparativ cu bărbații. Bărbații tind să-și caute o altă parteneră de viață sau cad pradă unor vicii cum ar fi consumul de alcool.

- Femeia în Republica Moldova, în opinia unor respondenți este împovărată, s-a pierdut din tradiționalismul în care bărbatul avea responsabilitatea asigurării financiare a familiei, femeia preluând de voie sau de nevoie și acest rol pe lângă celelalte responsabilități.

„situația de astăzi din Republica Moldova este următoarea: bărbații stau acasă, iar aproape 100 mii de femei lucrează peste hotare, femeile aduc bani, iar bărbații stau acasă nici de copii nu îngrijesc...”(M, 23 ani, sportiv)

În acest scop respondenții participanți la sondajul de opinie au fost solicitați să confirme sau să infirme o serie de afirmații conexe stereotipurilor acceptate în cadrul familiei și/sau a societății. Se observă că mai există un anumit cerc de respondenți care susțin unele afirmații, bazate pe violența de diverse forme (Figura 30). Chiar dacă unele dintre acestea sunt sub marja de eroare a eșantionului, cumulând mai puțin de 5% de răspunsuri faptul că acestea se mai mențin în societate este alarmant.

Figura 30. Stereotipuri existente cu referire la relațiile între bărbat și femeie în familie/cuplu, %



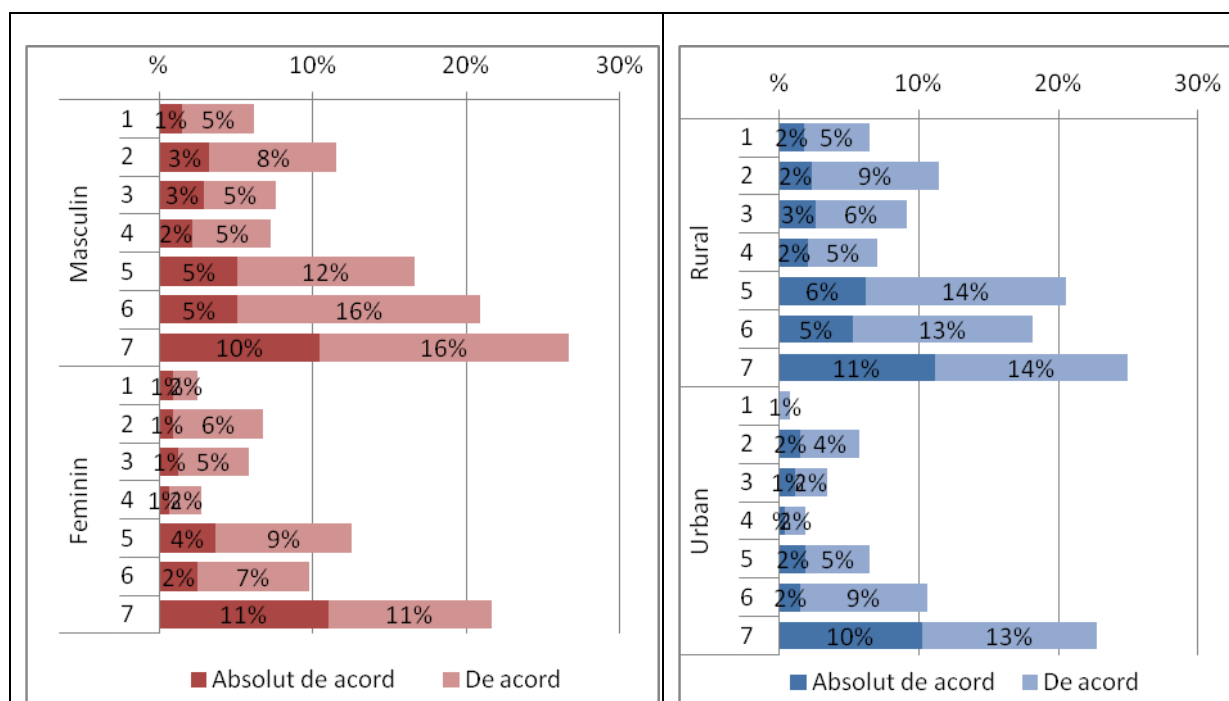
În funcție de profilul respondenților sunt observate diferențe între aprecierile stereotipurilor respective. De menționat că printre bărbați sunt mai pronunțate ponderile răspunsurilor *Absolut de acord/de acord* cu referire la afirmațiile menționate decât printre femei, de asemenea și printre locuitorii mediului rural versus urban, diferențele între grupuri fiind de 4-6p.p. În cazul afirmației 6. *gelozia este o manifestare a dragostei adevărate* această diferență pe sexe constituie 11 p.p. În discuțiile de grup bărbații au insistat mai mult pe manifestarea geloziei ca o practică normală. Mai

multe femei, dar și bărbați au relatat despre cazuri proprii sau din anturaj când femeile au fost supuse violenței din cauza geloziei.

„pe pielea mea am trăit o relație chiar ca o căsătorie(concubinaj), unde el era foarte gelos.El spunea:„eu sunt bărbat în casă - eu vreau să mă simt bărbat.” Ok, simtete bărbat, dar asta nu înseamnă că trebuie mereu să mă urmărești, să-mi dai ordine și plus să mă învinovățești permanent.” (F, 27 ani, contabilă)

Pe medii de reședință mai pronunțate sunt diferențele privind afirmațiile 5.femeile nu trebuie să fie angajate în câmpul muncii, dar trebuie să aibă grija de gospodărie și de copii ponderile fiind cu 14 p.p. mai mari în cazul locuitorilor de la sate și 6. gelozia este o manifestare a dragostei adevărate, diferența între ponderile răspunsurilor afirmative constituind 8 p.p. și de asemenea cea din mediul rural consideră într-o proporție mai mare că 3. femeia trebuie să tolereze diferite forme de violență din partea partenerului /soțului pentru aș păstra familia /cuplul - 6 p.p. (Figura 31).

Figura 31. Stereotipuri existente cu referire la relațiile între bărbat și femeie în familie/cuplu în funcție de sexul respondenților și medii de reședință, %



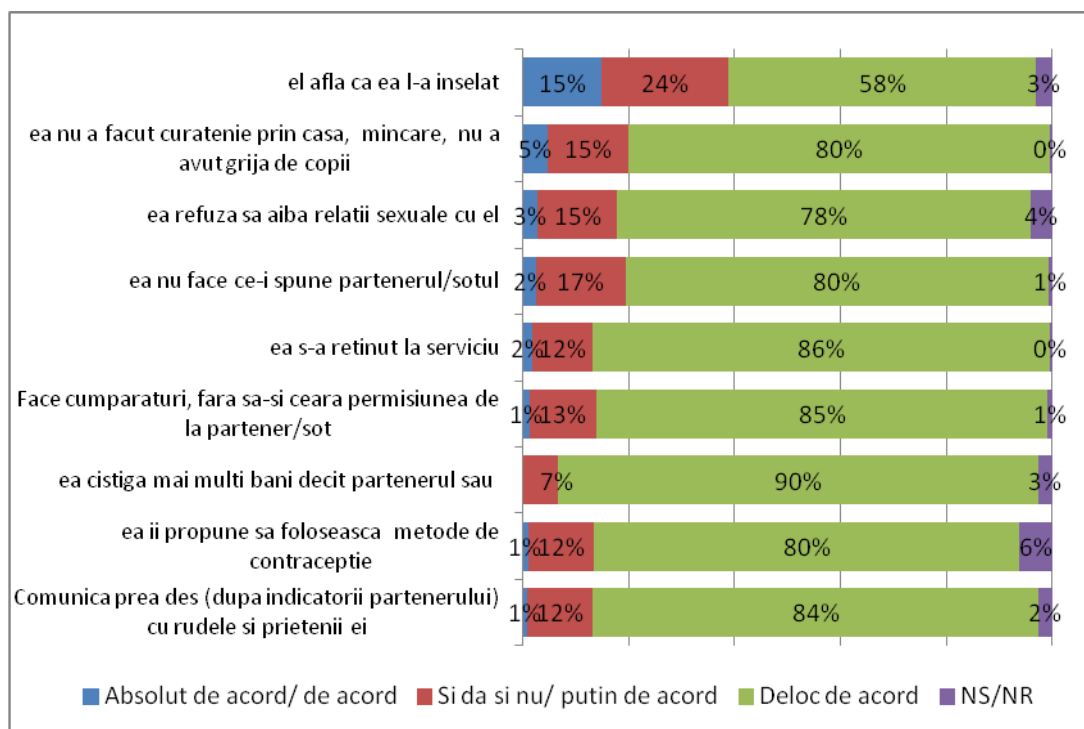
1.femeia nebătută e ca casa nemăturată, 2. o relație adevărată de dragoste începe cu relații sexuale, 3. femeia trebuie să tolereze diferite forme de violență din partea partenerului /soțului pentru aș păstra familia /cuplul, 4. bărbatul poate avea mai multe parteneri, iar femeia trebuie să fie credincioasă unui singur bărbat, 5. femeile nu trebuie să fie angajate în câmpul muncii, dar trebuie să aibă grija de gospodărie și de copii, 6. gelozia este o manifestare a dragostei adevărate, 7. a îndeplini orice dorință a celuilalt și a dedica tot timpul exclusiv partenerului este iubire adevărată

De asemenea, se observă discrepanțe pronunțate și în funcție de nivelul de studii. Mai mari ponderi ale răspunsurilor afirmative se observă în grupul persoanelor cu nivel jos de educație, diferențele dintre grupuri fiind în unele cazuri de peste 10 p.p. Și în dependență de limba vorbită acasă de către respondenți există diferențe între ponderile celor care sunt de acord cu afirmațiile menționate, cel mai puțin tolerează aceste stereotipuri vorbitorii de limba rusă(Tabelul 14. 1-7 în anexă).

Opiniile respondenților care sunt absolut de acord sau de acord cu afirmația - *A îndeplini orice dorința a celuilalt și a dedica tot timpul exclusiv partenerului este iubire adevărată* - înregistrează diferențe semnificative doar la capitolul nivelul educație. Persoanele cu un nivel mediu în proporție de 27% și cele cu un nivel jos -25% sunt de acord cu această afirmație comparativ cu cele cu studii superioare 18% (Tabelul 14, anexă). În cadrul studiului au fost observate că în societate există atitudinile violente față de femeie, exprimate prin acordul privind un set de afirmații cu referire la diverse forme de violență în familie/cuplu (fizică, economică, psihologică). Aplicarea violenței este acceptată cu certitudine de circa 15% dintre respondenți în cazul afirmației *El află că ea l-a înșelat*, iar ¼ nu sunt absolut siguri în aceasta. Celelalte afirmații nu au cumulat ponderi semnificative privind aplicarea violenței, totuși în jur de 15% dintre respondenți nu au luat o atitudine decisivă și, deci, se poate concluziona că ar putea accepta violența în aceste cazuri (Figura 32 și Tabelul 15 în anexă).

De menționat că cel mai puțin sunt dispuși să aplice violența în cazul când *Ea câștigă mai mulți bani decât partenerul său*, o pondere de circa 90% au declarat că *Deloc nu sunt de acord* cu această afirmație, dar și în acest caz circa 7% ar accepta cazurile de violență.

Figura 32. Opinii privind aplicarea violenței asupra partenerii/soției, %



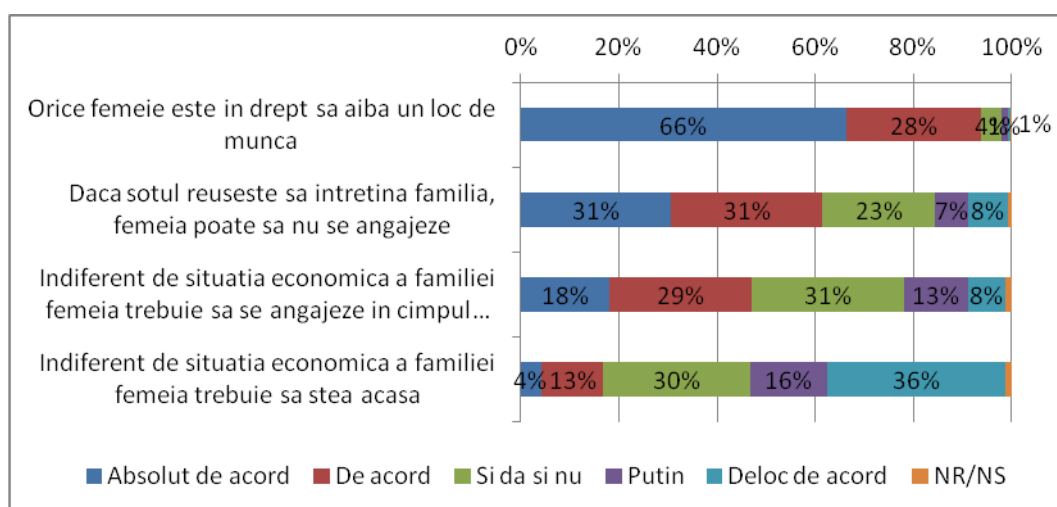
Bărbații sunt mai predispuși să susțină violența în comparație cu femeile în cazurile când *ea nu a făcut curățenie prin casă, mâncare, nu a avut grija de copii, ea nu face ce-i spune partenerul/soțul, el afla ca ea l-a înșelat, ea s-a reținut la serviciu, Face cumpărături, fără să-și ceară permisiunea de la partener/soț*. Aceleași tendințe se observă și pe medii de reședință, respondenții de la sate declarând acordul cu aplicarea violenței în aceleași situații. De menționat că diferențele între

ponderile răspunsurilor între grupuri nu sunt semnificative și variază de la 2% la 8% (Tabelul 15 în anexă).

4.2. Stereotipuri privind angajarea în câmpul muncii/la muncă

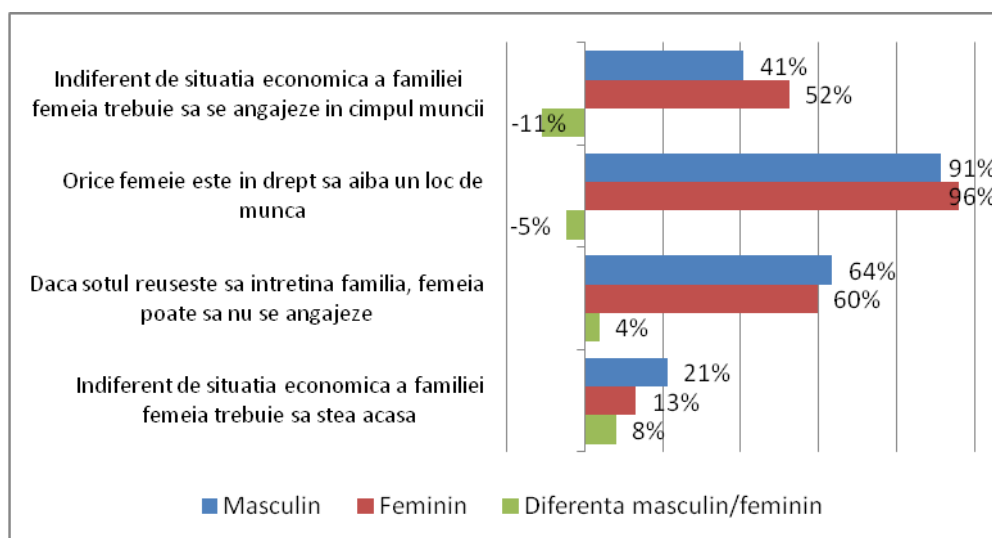
În general, aproape toți cei intervievați consideră că orice femeie este în drept să aibă un loc de muncă, circa 94% dintre respondenți au declarat acest lucru, 62% consideră că dacă soțul poate să întrețină familia, femeia poate să nu lucreze, aproape jumătate consideră că indiferent de situația economică a familiei femeia trebuie să se angajeze în câmpul muncii, și doar 17% consideră că indiferent de situația economică a familiei femeia trebuie să stea acasă (Figura 33).

Figura 33. Opinii privind angajarea femeii în muncă, %



Preponderent optează pentru angajare în muncă femeile, diferențele între ponderi femei/bărbați fiind de 11 p.p. (indiferent de situația economică a familiei femeia trebuie să se angajeze în câmpul muncii) și 5 p.p. (orice femeie este în drept să aibă un loc de muncă). Printre bărbați se observă ponderi mai pronunțate decât în cazul femeilor care declară că femeile în orice caz trebuie să stea acasă, diferența fiind de 8 p.p. (Figura 34).

Figura 34. Opinii privind angajarea femeii în muncă]n funcție de sexul respondenților,%



În funcție de medii de reședință diferențe semnificative nu au fost observate (Tabelul 16 în anexă). Totuși în discuțiile de grup problema angajării în câmpul muncii a femeilor a fost discutată, nu atât din perspectiva că acestea sunt îngrădite de către parteneri să se angajeze, cât mai mult din lipsa locurilor de muncă, în special în mediul rural, care le face pe femei dependente financiar de partenerii lor.

„femeile care au un post de muncă și locuiesc la oraș și au o activitate se simt mai la egal cu „bărbații decât cele de la sate, deja depinde de la caz la caz. Dar femeile de la sate și după vârstă arată înaintată, dacă toată viața stau acasă practic se simt foarte chinuite.” (F, 27 ani, contabilă)

„la oraș femeia este independentă, nu mai depindă de bărbat, de salariul lui, de obiceiurile lui, poate să-și facă totul singură și să fie liberă în toate, idei, cumpărături - tot. La sat e dimpotrivă, e invers, femeia este dependentă totalmente, doar dacă ea are un serviciu mai salvează situația...” (F, 30 ani, concediu de îngrijire a copilului)

Respondenții recunosc că lipsa unui loc de muncă, inclusiv în cazul bărbaților, faptul că stau ambii acasă cauzează conflicte – *„dacă toată ziua stai acasă și te întâlnești cu bărbatul zi de zi, adică nu ții dor, nu simți aceeași lipsă”*. Femeile, în special cele din mediul rural, recunosc că uneori absorbite de grijile casnice și de creșterea copiilor se neglijează pe ele în ceea ce privește aspectul fizic, vestimentație.

În discuțiile de grup cu bărbații au fost menționate munci care nu sunt considerate potrivite pentru femei, deși acest subiect nu a fost vizat direct în focus grupuri, în diferite contexte a fost specificat. Muncile care necesită efort fizic, de exemplu, în construcții, sau profesiile considerate tradițional ca fiind masculine: șofer, hamal.

„femeia trebuie să stea acasă, nu are ce umbla pe la Chișinău pe la seminare, ea trebuie să aibă grijă de copii. Chiar ca șofer - nu îmi închipui soția – șofer, chiar dacă socrul a fost șofer.” (M, 25 ani, lucrător migrant)

Deși în toate situațiile au fost bărbați care au menționat că și femeile se pot descurca bine cu aceste sarcini, iar ei au exemple concrete ale femeilor care au reușit.

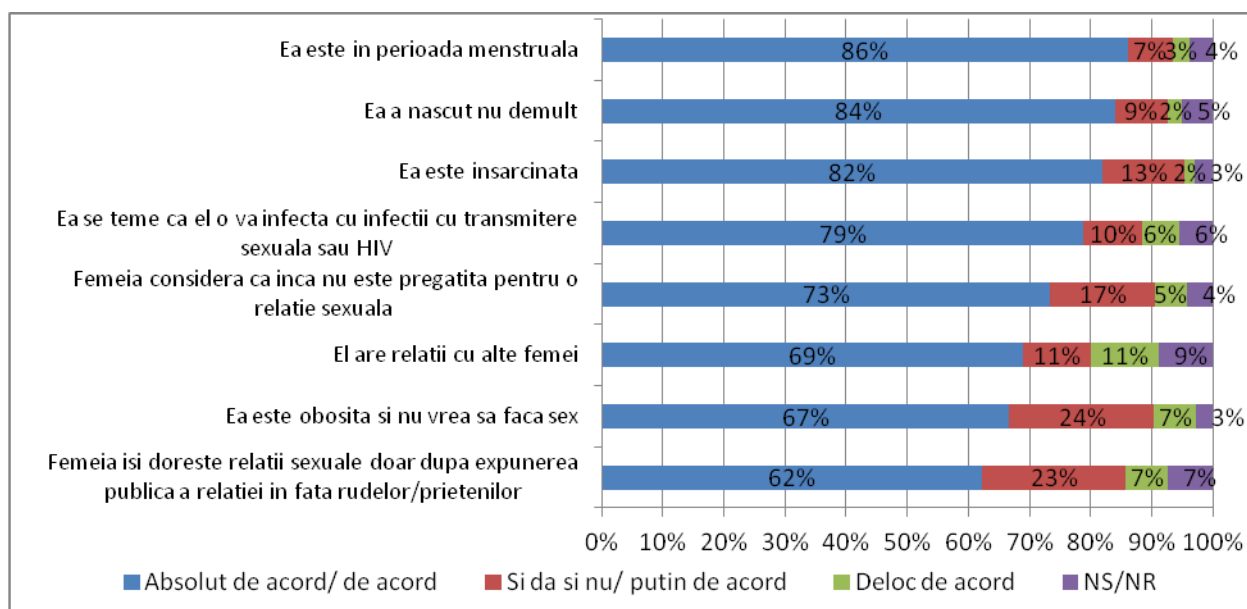
Un alt aspect care a fost discutat în cadrul grupurilor de 25-35 ani, s-a referit la plecarea la muncă peste hotare a femeii. Pentru unii respondenți acest lucru este inacceptabil, în primul rând pentru că femeia își neglijează rolul de mamă, dar și prejudecății că femeia care pleacă peste hotare își va găsi neapărat un partener sexual.

„nu-mi închipui soția să plece în țările calde și eu să rămân acasă, invers a fost mereu, dar nicidecum soția, să meargă în Italia sau la Moscova. De ce? Pentru că e soție. Din gelozie și din alte considerente. „Unde să se ducă, cu cine să trăiască?” sub controlul ochilor mei trebuie să fie.” (M, 29 ani, lucrător migrant)

4.3. Opinii privind obligațiunile sexuale

Obligațiunile sexuale ale femeii mai sunt privite discriminatoriu de o anumită pondere a populației. Astfel, la întrebarea „În ce măsură sunteți de acord cu afirmația că Femeia are un motiv serios pentru a refuza să întrețină relații sexuale cu partenerul/soțul dacă ...” în diverse situații între 3% și 7% au răspuns că deloc nu sunt de acord, alte 3% - 9% nu au dorit să răspundă, iar o pondere semnificativă care variază între 7%-24% au dat un răspuns incert, ceea ce conduce la presupunerea că aceștia de asemenea ar accepta acest dezacord (Figura 35).

Figura 35. Opinii privind motivele refuzului din partea femeii de a întreține relații sexuale cu partenerul/soțul, %



Diferențe semnificative sânt observate între bărbați și femei, iar ponderile celor care au declarat că sânt de acord sau absolut de acord diferă cu 12-26 p.p., bărbații fiind mai puțin de acord cu aceste afirmații (Tabelul 17 în anexă).

Studiul calitativ a confirmat faptul că violența sexuală este una din formele cele mai tolerate și acceptate de către respondenții intervievați. În mare parte atât bărbații, cât și femeile consideră că odată căsătorite femeile sunt obligate să-și satisfacă sexual partenerul de viață.

În cazul abuzurilor sexuale în cuplurile necăsătorite de asemenea, femeia victimă este culpabilizată pentru anumite comportamente percepute ca fiind provocatoare. Aceste opinii au fost exprimate în discuțiile de grup cu tinerii de 15-24 de ani.

„unele fete își permit prea multe... am observat că fetele își arată fizicul, se comportă în fața unui bărbat nu cum trebuie astfel ca să merite respectul lor.” (F, 16 ani, elevă)

„unele femei se las cumpărate de acei bărbați care au bani, le stau la picioarele lor, mai departe trebuie să suporte consecințele.” (F, 24 ani, studentă)

„Un băiat se îmbracă într-o singură pereche de pantaloni și o bluză și a plecat, însă fata este foarte frumoasă, femeile într-un fel provoacă.” (M, 21 ani, studentă)

În discuțiile de grup cu categoriile de vârstă 25-35 ani, subiectul privind violența sexuală a provocat discuții intense între respondenți, comparativ cu alte forme ale violenței despre care se discutase anterior și care au fost ulterior abordate. În acest context s-au evidențiat câteva aspecte legate de lipsa educației și culturii sexuale, a comunicării între parteneri la acest subiect, astfel gradul de satisfacție a femeilor față de viața sexuală.

„...a venit soțului el nu știe că femeia trebuie să o pregătești pentru asta. Toată ziua te-ai purtat urât și seara hai, ea nu este gata moral pentru asta și merge așa... toată ziua te presează ba copiii, ba soțul, seara hai în pat, de unde fericire. Femeia nu primește plăcere de la așa relații și asta se consideră violență.” (F, 31 ani, masterand)

„La mine soțul și chiar și eu în școală, nu s-a vorbit de loc despre chestiile astea, nici despre naștere. Eu când am rămas însărcinată și soțul a venit undeva la jumătate de an se râdea de mine: „Scoate pernuța și nu te înnebuni.”, Lui nu-i venea a crede că asta e burtica, atât de primitiv pot să spun era în chestia asta. Până am deschis calculatorul și am început să fac lecții pe baza asta cu dânsul, de la A la Z. Și tot ce nu a înțeles, iaca măi omul este și așa ceva, este și așa, lumea mai face și invers (relații sexuale)...noi am avut foarte mari probleme pe baza la asta...” (F, 26 ani, concediu de îngrijire a copilului)

În opinia mai multor respondenți participanți la discuțiile de grup femeile acceptă tacit un raport sexual împotriva voinței lor pentru „a asigura liniștea în casă” – să evite situațiile conflictuale, dar și din teamă că soțul/partenerul și-ar putea găsi un alt partener sexual sau ar putea să-i limiteze bugetul său să impună alte restricții. Unele femei recunosc că pentru a evita conflictele accepta să aibă relații sexuale cu partenerul aflat în stare de ebrietate, deși mirosul de băutură le deranjează.

„Femeile merg la o relație sexuală numai ca să fie liniște în familie, rabdă chestia asta pentru că se gândește că dacă nu o să fie în pat totul așa cum trebuie o să înceapă cearta:„ Unde ai fost toată ziua cu 2 copii mici de mîină? Da cine ți-a fost astăzi?” să-ți găsească motive.” (F, 31 ani, masterand)

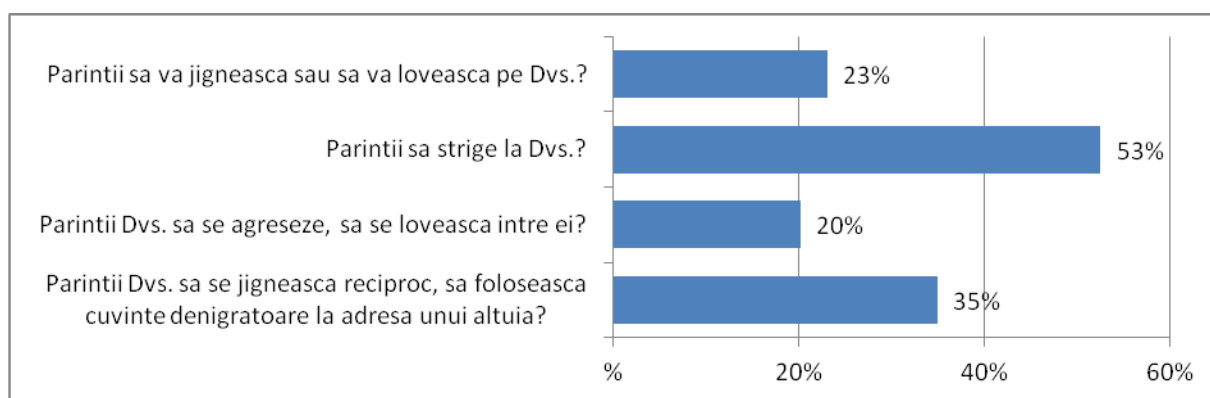
„atunci el are motive să te refuze prin alte modalități, economic să te refuze sau să-ți spună: „Vezi, eu sunt nervos din cauza că tu n-ai vrut atunci când eu am vrut. Eu umblu așa și așa pentru că nu m-am îndeplinit sau nu m-ai satisfăcut.” Tu te simți vinovată și femeia altădată acceptă orice zice el numai ca să fie pace și liniște în familie.” (F, 30 ani, concediu de îngrijire a copilului)

5. Experiențe privind violența

5.1. Violența în familia de origine și grupurile de prieteni

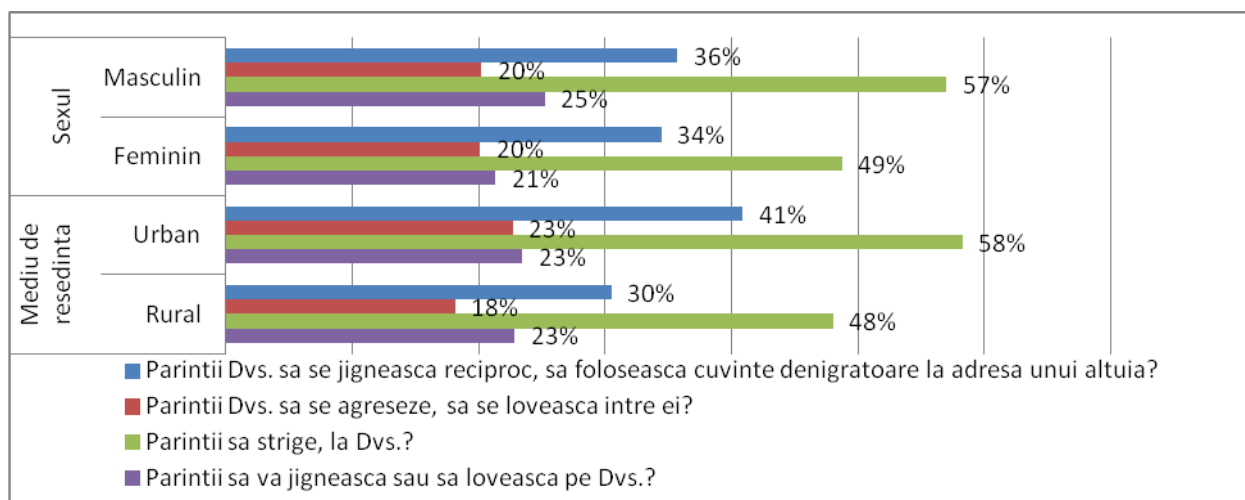
Respondenții au relatat asupra cazurilor de violență atât verbală, cât și fizică în cadrul familiei din partea părinților. Circa ¼ au declarat că au fost cazuri când părinții i-au jignit sau lovit, iar peste jumătate (53%) au menționat că părinții au strigat la ei. Circa 20% au menționat că au fost cazuri ca părinții să se agreseze, să se lovească între ei, iar 1/3 – au declarat cazuri când părinții s-au jignit reciproc, au folosit cuvinte denigratoare unul în adresa altuia (Figura 36).

Figura 36. Ponderea respondenților care s-au confruntat cu următoarele situații în familie...



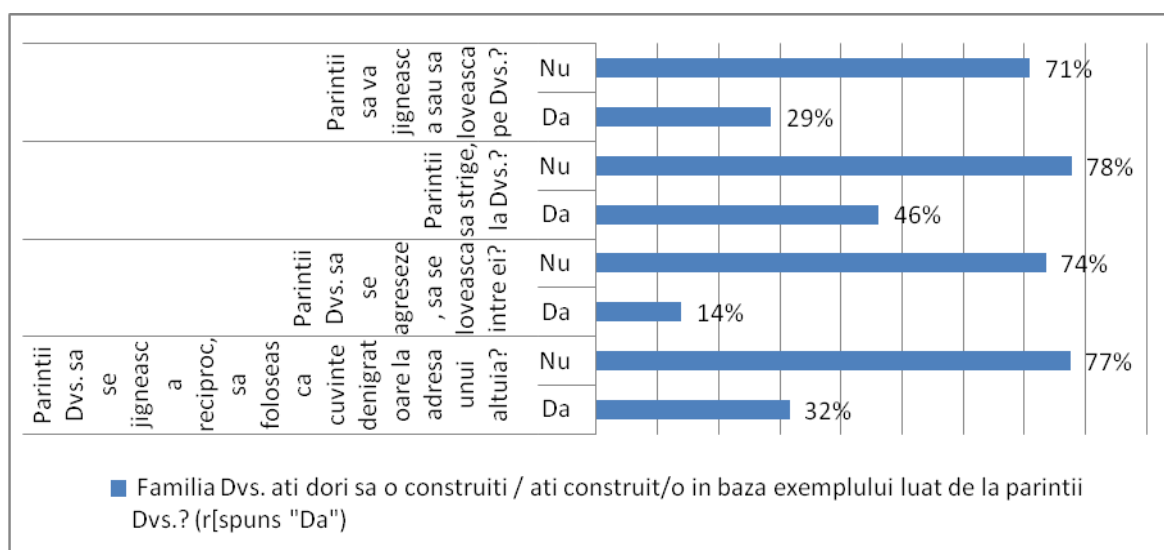
Se observă că printre respondenții bărbați au fost mai frecvent menționate cazurile de violență din partea părinților față de copii atât verbală, cât și fizică, în comparație cu femeile. Astfel, 57% bărbați în comparație cu 49% femei au menționat că au fost cazuri ca părinții să strige, 25% bărbați versus 21% femei - părinții i-au jignit sau lovit. Ponderile respondenților care au relatat asupra cazurilor de violență reciprocă între părinți sunt aproximativ aceleași (Figura 37 și Tabelul 18 în anexă), înregistrând ponderi de peste 1/3 violență verbală și ¼ violență fizică între părinți. În mediul urban în comparație cu rural cazurile de violență verbală sunt mai frecvente atât între părinți, cât și față de copii, diferențele între ponderile răspunsurilor pozitive fiind de circa 10 p.p. De asemenea, este mai pronunțată violența fizică între părinți în funcție de medii de reședință (23% urban versus 18% rural).

Figura 37. Opinii privind atitudinile violente ale părinților în familie în funcție de sexul respondentului și medii de reședință, %



Circa 61% dintre respondenți au declarat că au preluat sau ar prelua modelul familial al familiei părinților săi, această tendință este mai pronunțată printre bărbați (65%) față de femei (58%). Tradiționalismul este mai pronunțat în mediul rural față de urban, circa 65% dintre respondenții de la sate au declarat că familia ar dori să o construiască / au construit-o în baza exemplului luat de la părinți, față de 56% respondenți de la orașe care au declarat același lucru (Tabelul 19 în anexă). Se observă că în grupurile de respondenți care nu au menționat cazuri de violență din partea părinților ponderea celor care și-ar forma o familie după modelul părinților este mult mai mare și constituie peste 70%. Totodată tradiționalismul societății persistă, acesta fiind confirmat de ponderi semnificative a celor care au declarat că ar prelua modelul familial al părinților, observate printre respondenții care au declarat cazuri de violență fizică la părinți (Figura 38).

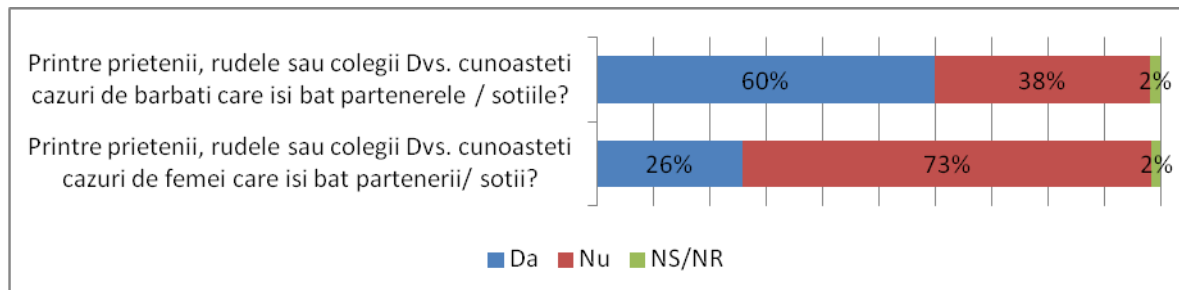
Figura 38. Preluarea modelului familial al părinților, %



Violența fizică este observată în societate. Circa 60% dintre respondenți au declarat că cunosc cazuri când bărbații își bat soțiile/ partenerile, iar 26% - că femeile își bat partenerii/soții (Figura 39). Au

fost observate diferențe și în funcție de profilul respondenților, cele mai pronunțate fiind în cazul vorbitorilor de limbă moldovenească/română față de vorbitorii de alte limbi, de asemenea și în funcție de starea civilă a respondenților (Tabelul 20 în anexă).

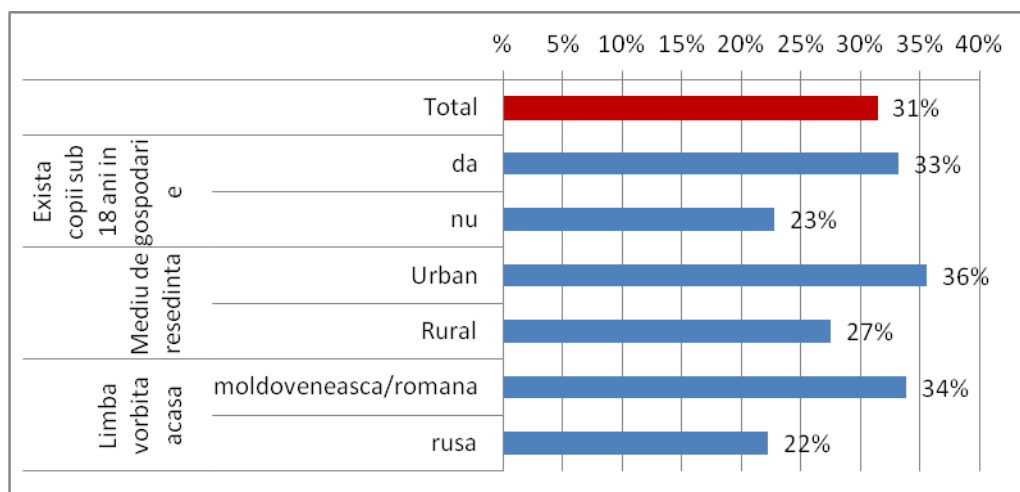
Figura 39. Violența fizică observată în rețeaua socială, %



5.2. Experiențele femeilor privind violența

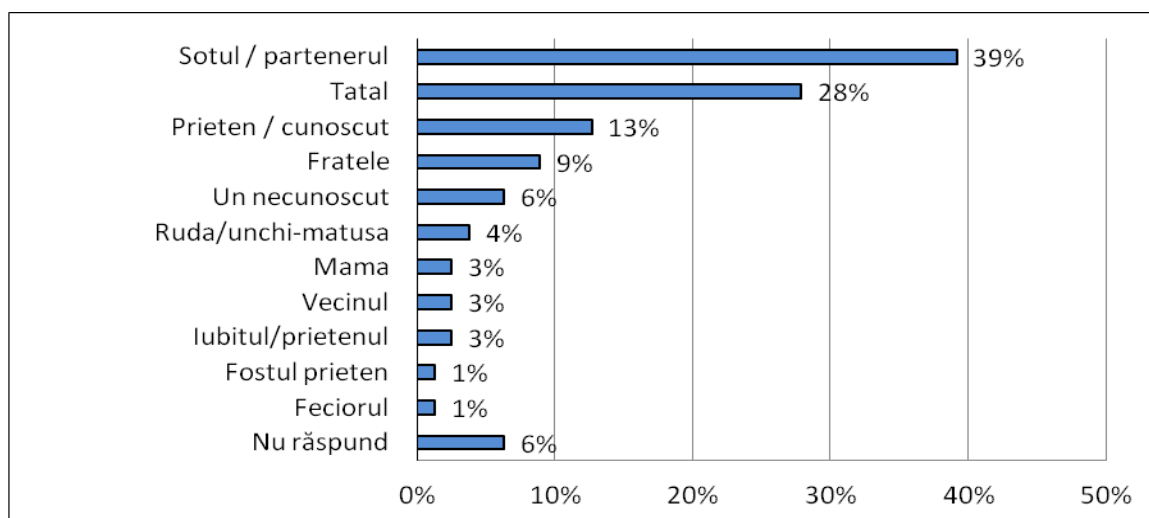
Aproape 1/3 dintre femeile intervievate au declarat că pe parcursul vieții au fost supuse violenței. Violența persistă preponderent în familiile cu copii (33%) față de cele fără copii sub 18 ani (23%), mai mult în mediul urban (36%) în comparație cu ruralul (27%), printre vorbitorii de limbă moldovenească/română (34%) față de vorbitorii de limba rusă (22%) (Figura 40).

Figura 40. Caracteristicile socio-demografice ale femeilor care au fost supuse violenței: auto-apreciere



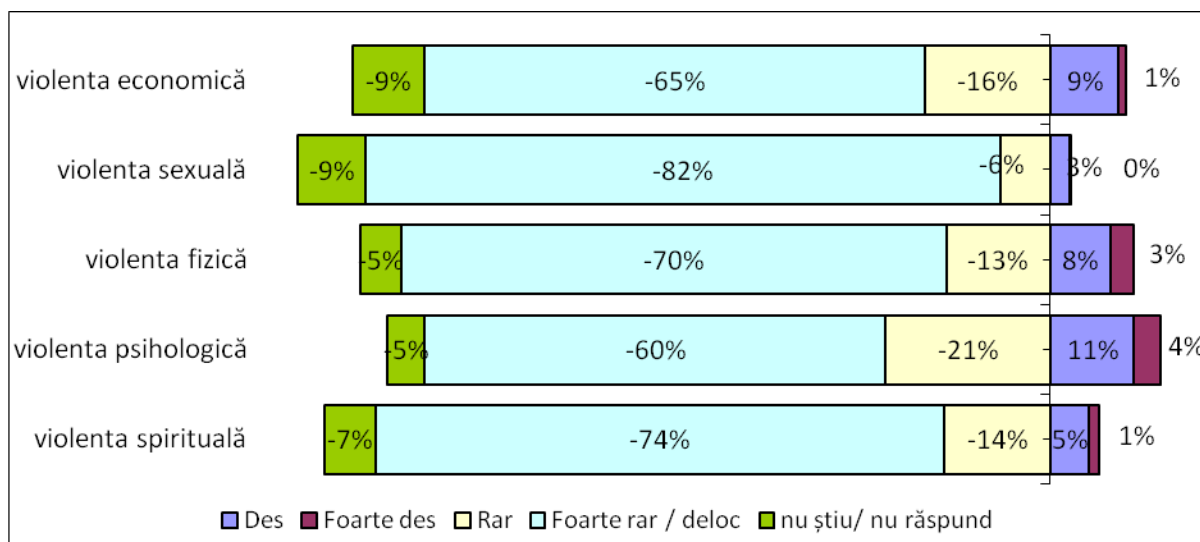
Patru din zece femei victime ale violenței au declarat că au fost agresate de soț sau partener. De asemenea patru din zece victime intervievate au fost agresate în familia de origine (Figura 41), principalul agresor fiind tatăl (28%).

Figura 41. Cine a fost agresorul



Participanții la studiu au recunoscut că în cuplul/familia lor cea mai frecventă este violența psihologică -15% des și foarte des, urmate de 10% din cei intervievați care declară violența economică ca fiind mai frecventă și 9% care au declarat că des și foarte des în cuplul lor este abuz fizic. Cel mai puțin respondenții au recunoscut că este abuz sexual des în cuplul/familia lor -3%.

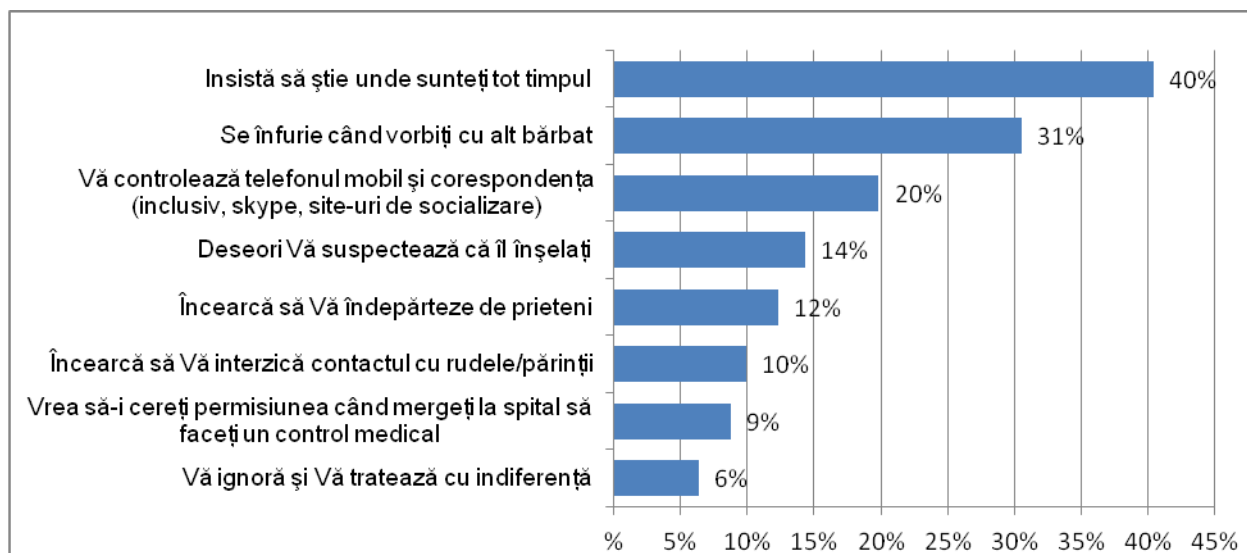
Figura 42. Forme ale violenței în cuplu/familie în ultimele 12 luni



Peste ¼ dintre femeile respondenți din cadrul studiului au declarat că au fost sau sunt căsătorite/au conviețuit cu un bărbat /partener sexual sau se întâlnesc cu cineva (Tabelul 21 în anexă). Circa 40% dintre acestea au declarat că soțul/partenerul insistă să știe unde se află tot timpul, aproape 1/3 au menționat că se înfurie când ea vorbește cu un alt bărbat, iar 20% îi controlează telefonul

mobil/corespondența. De asemenea 14% dintre femei au declarat că deseori sunt suspectate de către soț/partener că îl înșeală, în jur de 10% consideră că acesta le restricționează contactele sociale, iar 6% consideră că sunt ignorate și tratate cu indiferență de către soț/partener (Figura 40). Dificultățile de socializare sunt mai bine percepute ~~Socializarea este mai acut percepută~~ de către femeile din mediul urban, cele de la sate se confruntă mai des cu controlul din partea bărbaților a vizitelor la medic sau ignoranță și indiferență din partea acestora (Tabelul 22 în anexă).

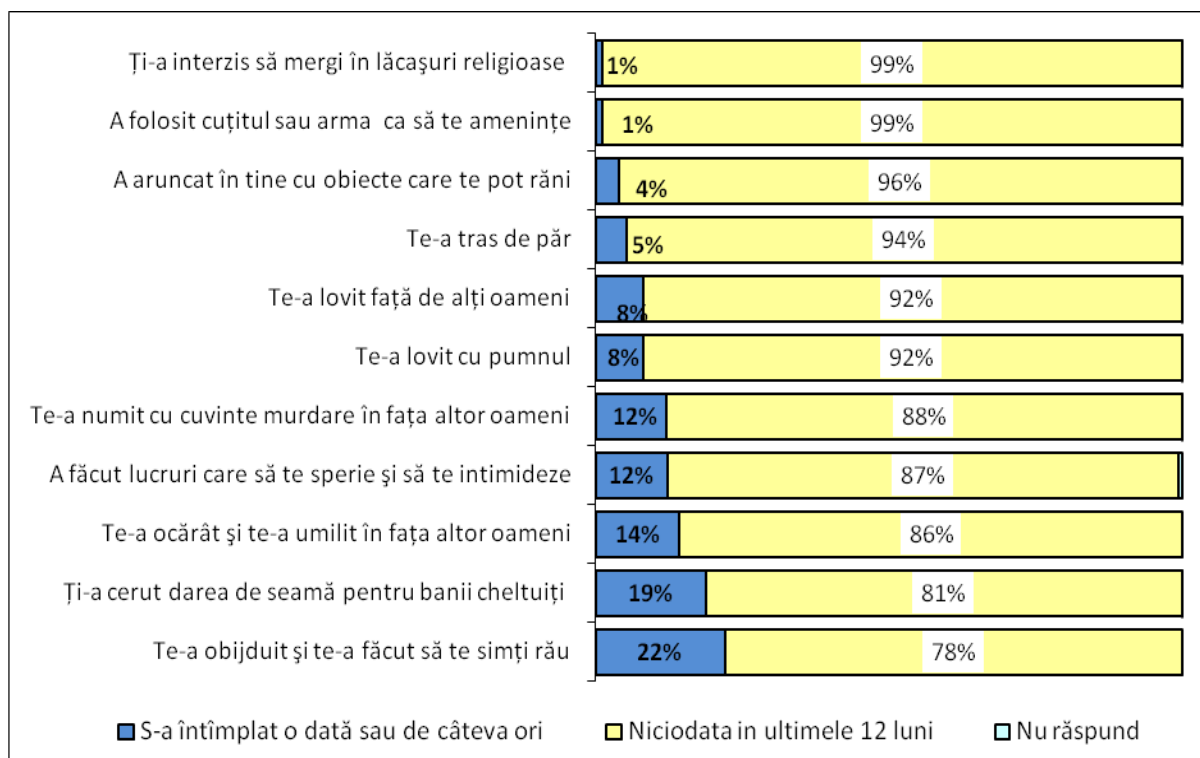
Figura 43. Restricții impuse femeilor în cuplu de către soți/ parteneri



Din situațiile descrise în Figura 44, cele mai multe femei aflate într-o relație , una din cinci interviuate declară că în ultimul an a fost obijduită și a făcut-o să se simtă rău partenerul/soțul. După caracteristicile socio-demografice diferențe semnificative apar după mediul de trai 28% din femeile din mediul urban sau simțit obijduite cu 12 p.p mai puține față de mediul urban (Tabelul 25 în anexă)

De asemenea o cincime din femeile interviuate aflate într-o relație au menționat că în ultimele 12 luni partenerul i-a cerut darea de seamă pentru banii cheltuiți. Au menționat acest lucru mai mult femeile din categoria de vârstă 25-35 ani (21%) comparativ cu cele din grupul de vârstă 15-24 ani (13%). Prezența copiilor până la 18 ani de asemenea este un factor puternic corelat cu cererea partenerilor de a explica cheltuielile efectuate -21% față de doar 9% în cazul femeilor fără copii. Cel mai probabil, în cuplurile cu copii cheltuielile sunt mai mari și dependența financiară a femeilor ocupate cu grija copiilor este mai mare. Femeile aflate într-o relație, dar care nu locuiesc împreună sunt cel mai puțin afectate de raportarea financiară ~~raportări financiare~~ partenerului, probabil, datorită faptului ca nu au un buget comun. După nivelul de studii și mediu de reședință nu există diferențe semnificative la acest aspect. (Tabelul 26 în anexă)

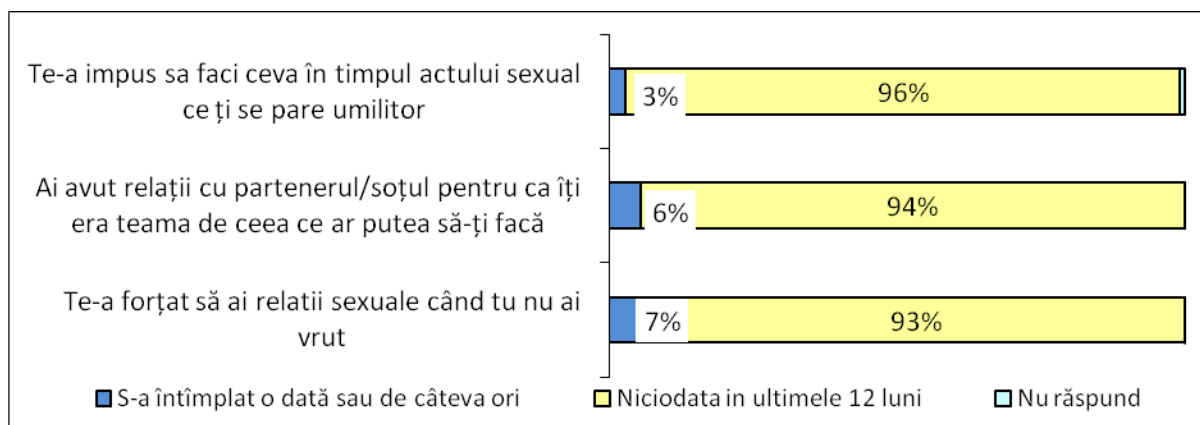
Figura 44 Atitudini și acțiuni ale partenerilor/soților în raport cu femeile intervievate, ultimele 12 luni



Au fost ocărâte și umilite în public în ultimul an 14% din femeile intervievate. Cel mai important indicator prin care se diferențiază această caracteristică este starea civilă a femeilor intervievate. O treime din femeile divorțate intervievate în cadrul studiului, au declarat că au fost umilite în public față de 14% în rândul celor care sunt căsătorite și 8% cele care locuiesc în concubinaj. Sunt de asemenea mai des înjosite în public femeile cu un nivel de studii mai jos (Tabelul 27 în anexă).

Au fost forțate să aibă relații sexuale în ultimele 12 luni - 7 % din femeile intervievate, iar 6% din femei au avut relații cu partenerul din teamă și 3% au fost impuse să facă ceva în timpul actului sexual care li se părea umilitor.

Figura 45. Ponderea femeilor supuse în ultimele 12 luni acțiunilor calificate ca violență sexuală



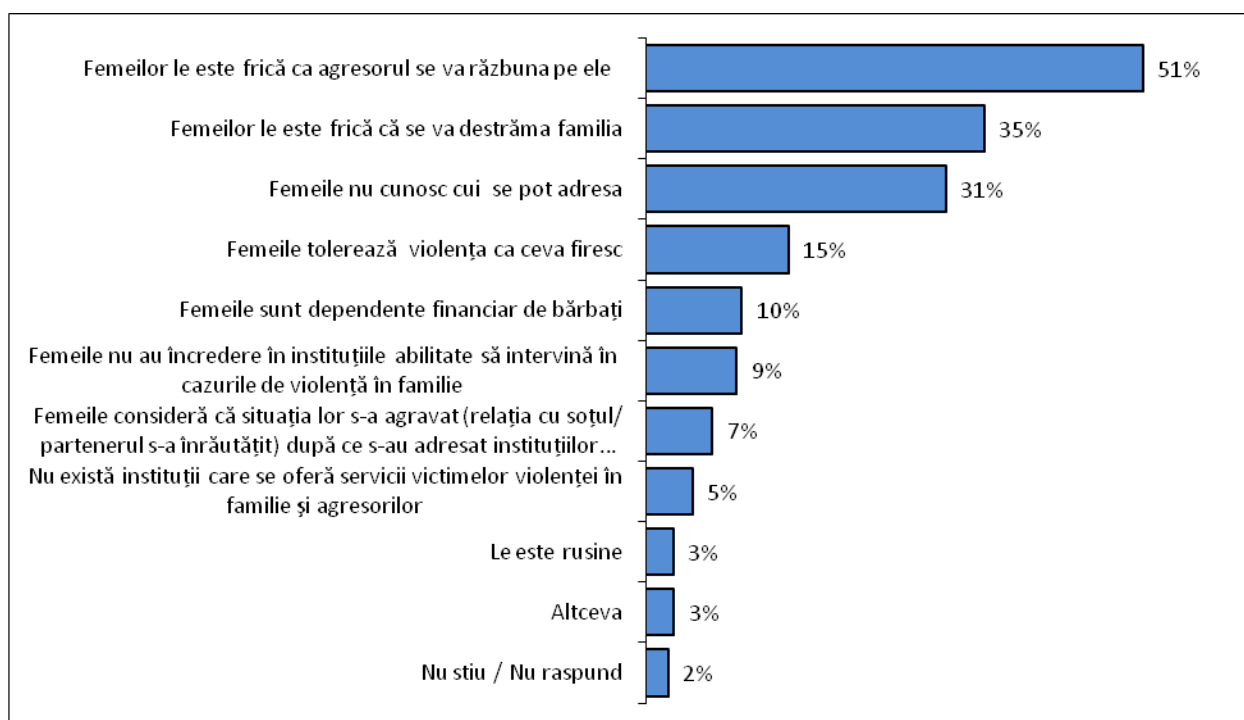
De obicei una și aceeași femeie este supusă mai multor forme de violență și nu întotdeauna femeile se auto-identifică ca victime ale violenței. Astfel, patru din zece femei care au menționat că în ultimele 12 luni au fost supuse unor acțiuni care pot fi calificate ca abuzuri din partea partenerilor (vezi figura 44 și 45) nu s-au auto-identificat ca fiind victime ale violenței în familie/cuplu răspunzând „nu” la întrebarea *dacă pe parcursul vieții au aplicat violența asupra lor*. Deci, dacă cumulăm ponderea celor care s-au auto-identificat ca victime pe parcursul vieții (Figura 40) și femeile care de facto sunt victime, dar nu conștientizează acest lucru constatăm că cel puțin șase din zece femei care au avut sau au un partener au fost victime ale violenței pe parcursul vieții.

6. Asistență și suport pentru victime ale violenței

6.1. Experiențe și atitudini

Mai mult de jumătate (51%) din respondenți consideră că unele femei victime ale violenței evită să denunțe aceste cazuri, pentru că le este teamă de agresor. Mai mult de o treime (35%) din respondenți sunt de părere că femeile tolerează actele de violență cu scopul de a păstra familia. De asemenea, o treime (31%) din participanții la studiu sunt de părere că femeile nu cunosc unde se pot adresa. Iar unul din zece respondenți consideră că femeile nu au încredere în instituțiile abilitate să intervină în cazurile de violență în familie. Printre alte cauze importante de evitare a denunțării cazurilor de violență în familie sunt: tolerarea violenței în familie de către femei ca fiind ceva firesc (15%) și faptul că femeile sunt dependente financiar de bărbați (10%) (vezi Figura 46).

Figura 46. Motivele din care femeile victime ale violenței evită să denunțe cazurile de violență (răspuns multiplu)



În discuțiile de grup am întrebat ce le determină pe femei să rabde actele de violență în familie. Practic în toate discuțiile de grup au fost menționate următoarele motive:

- Copiii, - „vreau ca copiii să crească cu tată”;
- Rușinea - față de părinți, în special dacă părinții nu au fost de acord cu alegerea partenerului; față de rude; comunitate.
- Tradiționalismul și toleranța – „dacă mama a răbdat am să rabd și eu” , ”nu sunt doar eu în această situație”; „altul mai bun nu am să găsesc”.
- Teamă, dependența față de partener, în special financiară – ”o femei nu poate singură să/și întrețină copilul” .

Alte motive care determină femeile să rabde actele de violență, în opinia respondenților sunt: sentimentele puternice față de partener – „îl iubește mult”; speranța că acesta se va schimba; lipsa alternativei (nu și-ar putea asigura minimul necesar de trai singură: nu are spațiu locativ, nu are o profesie etc.); deprinderea; vârsta înaintată; presiunea din partea rudelor.

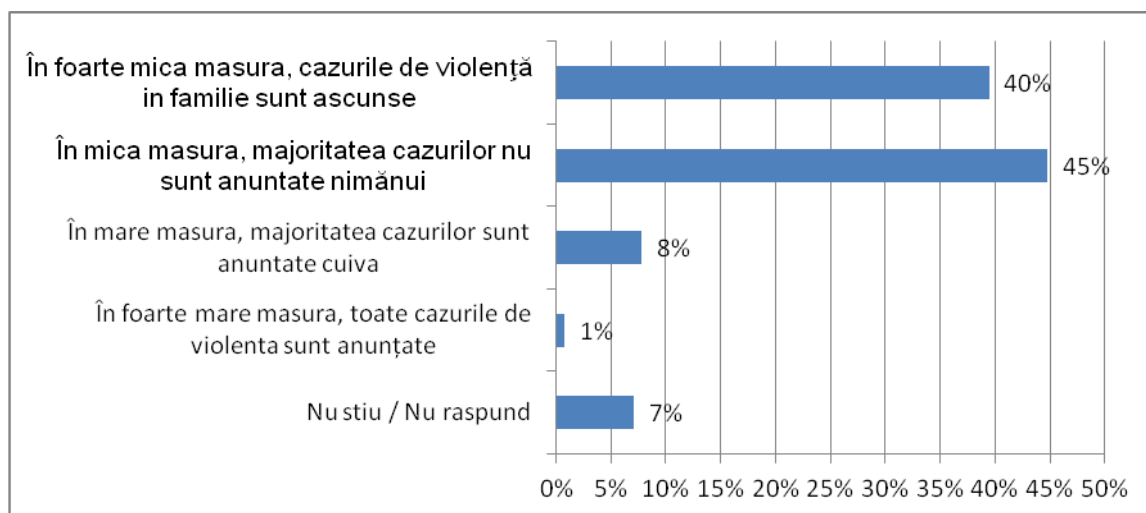
În opinia respondenților, în ultimul timp femeile din generațiile tinere tot mai puțin tolerează actele de violență. Acest lucru se întâmplă din cauza că femeile sunt mai încrezute în sine, în forțele proprii, migrația pentru muncă reprezintă deseori o soluție pentru femeile agresate de partenerii lor, dar și faptul că au un suport mai mare din partea părinților, nu se mai preocupă atât de mult de ce vor spune alții. În opinia unor respondenți, cu precădere de gen feminin, în perioada actuală deja femeile exagerează și foarte ușor după părerea acestora renunță la familie.

„noi femeile suntem isterice, dar dacă s-a întâmplat un caz de violență, mai depinde de starea soțului poate și el era într-un moment de insucces. Dar dacă s-a întâmplat că a fost trasă de păr un pic, lovită ușor ele repede fug și dau la divorț, exagerează.” (F, 24 ani, masterandă)

„o mare parte din femei au prins viclesugul ăsta că mi-a zis două vorbe, mi-am luat geanta și m-am dus la Italia, acolo banii se fac ușor, mi-am luat mașină și îi aduc dovezi că am ajuns mai sus decât el, suferă copiii din cauza asta. Deja acolo nu este violență, dar niște principii, mândrie.” (F, 25 ani, concediu de îngrijire a copilului)

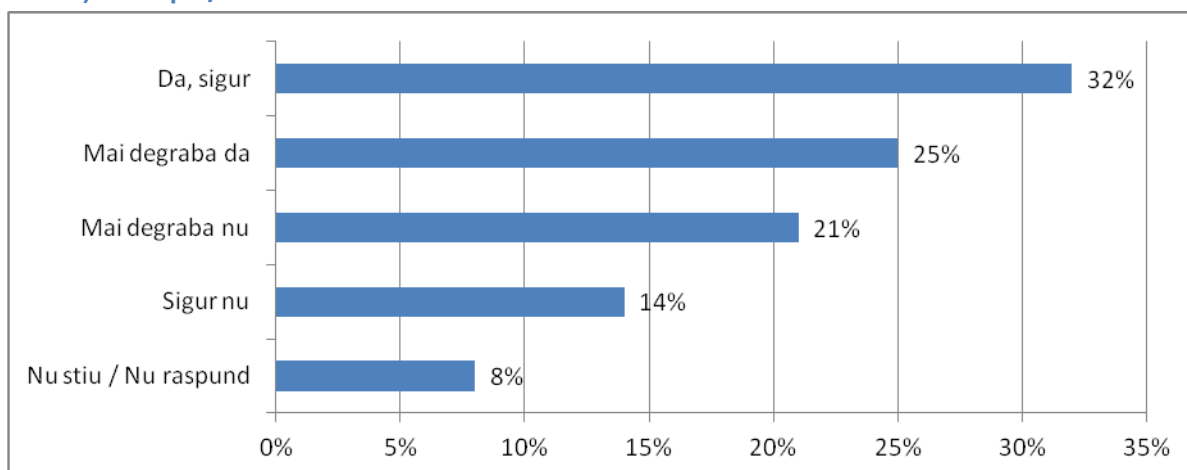
Cu toate acestea, în opinia respondenților, în marea majoritate a cazurilor actele de violență nu sunt raportate. Cazurile de violență în familie/cuplu sunt ascunse consideră 85% din cei intervievați. Doar unul din zece respondenți au menționat că cazurile de violență sunt anunțate.

Figura 47. Gradul de raportare/ sesizare a cazurilor de violență în familie/cuplu



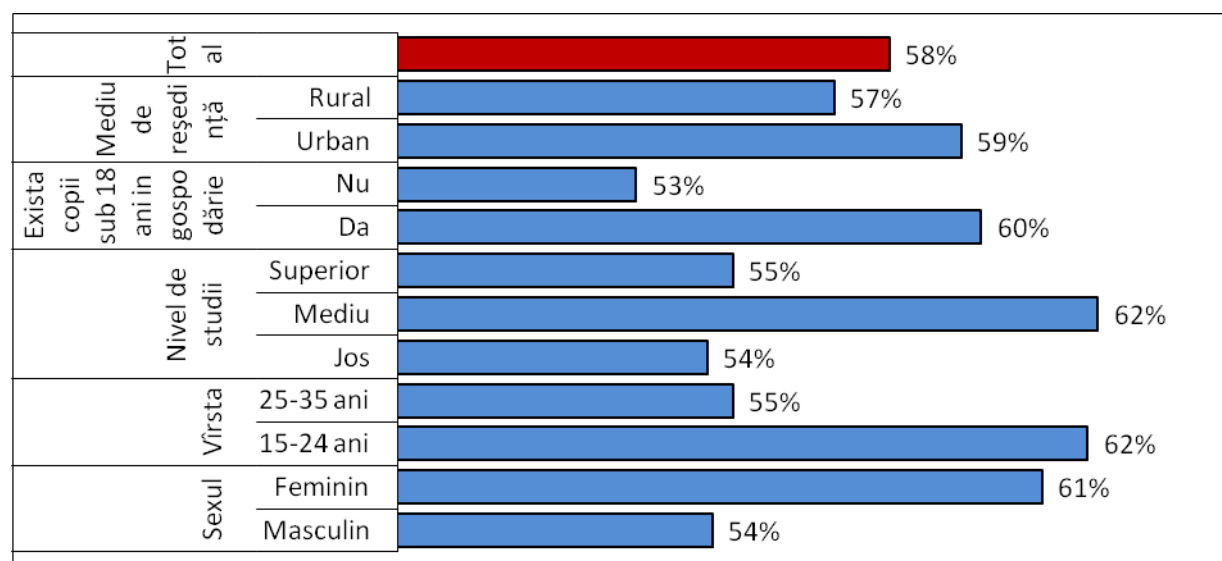
Cu toate acestea, aproape o treime (32%) din cei intervievați declară că cu siguranță ar anunța pe cineva dacă ar fi martori unui caz de violență. Iar un sfert din respondenți (26%) consideră că mai degrabă vor anunța pe cineva. Totuși mai mult de o treime (35%) din cei intervievați nu ar raporta nimănui cazul de violență în cuplu/ familie (Figura 48).

Figura 48. Ponderea persoanelor care ar anunța pe cineva dacă ar fi martorii a unui caz de violență în cuplu/familie



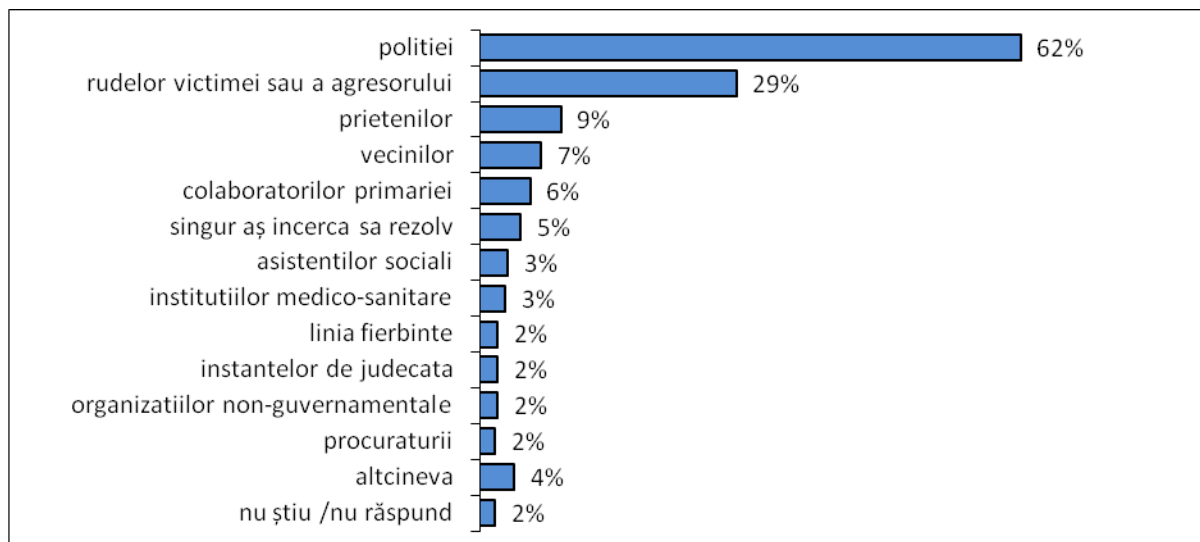
Mai predispuse să anunțe cazurile de violență în familie sunt femeile, persoanele din mediul urban, cele din categoria de vârstă 15-24 ani, cu un nivel de studiu mediu și care au în gospodărie copii sub 18 ani (Figura 49).

Figura 49. Caracteristicile socio-demografice ale respondenților care ar anunța pe cineva dacă ar fi martori a unui caz de violență în cuplu/familie



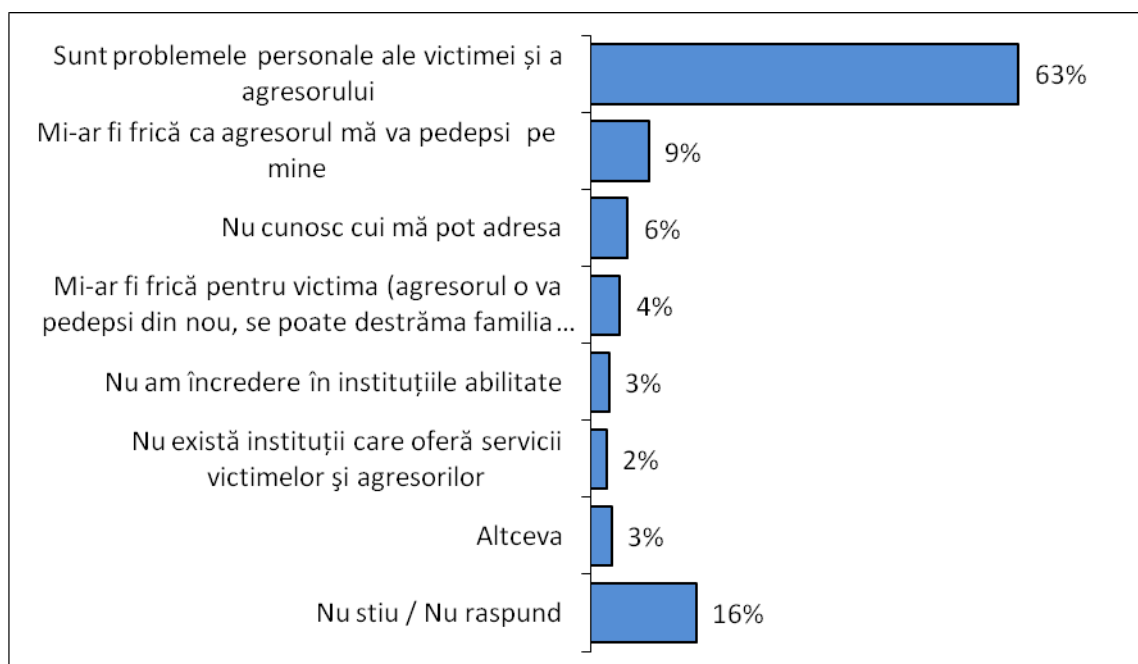
Șase din zece respondenți care au menționat că sigur sau probabil vor raporta cazul s-ar adresa la poliție. În jur de 16% din respondenți s-ar adresa la reprezentanții altor instituții publice (APL, asistenți sociali, medici etc.), iar câte 2% din respondenți ar suna la Linia fierbinte și s-ar adresa organizațiilor non-guvernamentale (Figura 50). Iar trei din zece respondenți s-ar adresa în primul rând rudelor victimei sau agresorului, 9% ar apela la prieteni și 7% la vecini.

Figura 50. Cui ar raporta cazul? (răspuns multiplu)



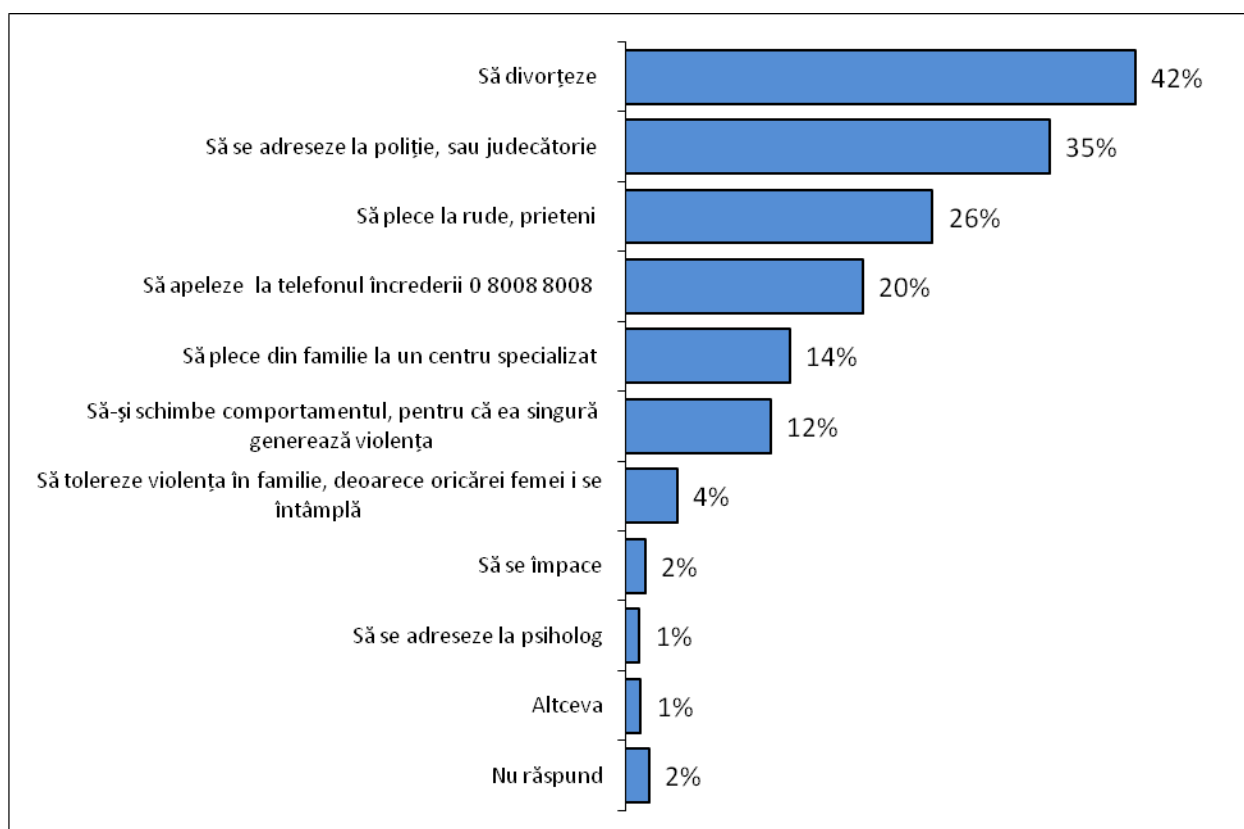
Respondenții care au menționat că mai degrabă nu ar interveni sau sigur nu ar anunța pe cineva în cazul violenței în familie își motivează în mare parte inacțiunea prin faptul că acestea sunt problemele personale ale victimei și agresorului (63%). O parte din respondenți – 14% nu intervin din frică, fie că se tem că agresorul îi va pedepsi (9%) sau pentru siguranța victimelor (4%). Iar unul din zece respondenți care nu ar raporta cazul de violență o face din necunoaștere sau neîncredere în instituțiile abilitate (Figura 51).

Figura 51. Motivele pentru care nu ar raporta cazul de violență (răspuns multiplu)



Participanții la sondajul de opinie au fost rugați să menționeze ce sfaturi le-ar da victimelor violenței în familie fără a le sugera variante de răspuns. Respondenții au remarcat că cea mai bună soluție pentru victimele violenței în familie ar fi ca să separe de partener. Astfel, 42% din respondenți le-ar sfătui să divorțeze, iar 14% să plece din familie la un centru specializat. Mai mult de o treime (35%) ar sfătui victimele violenței în familie să se adreseze la poliție sau judecătorie. Iar mai mult de un sfert din respondenți (26%) consideră că cel mai bine ar fi ca aceștia să plece la rude sau prieteni. Unul din cinci respondenți ar sfătui victima să apeleze la telefonul încrederii. Totuși 18% din respondenți ar acorda sfaturi impropriei victimei violenței: să și schimbe comportamentul pentru că ea singură generează violența (12%), să tolereze violența (4%) și să se împace cu agresorul (2%). (Figura 52).

Figura 52. Sfaturi pentru victimele violenței în familie (răspuns multiplu, fără variante de răspuns)

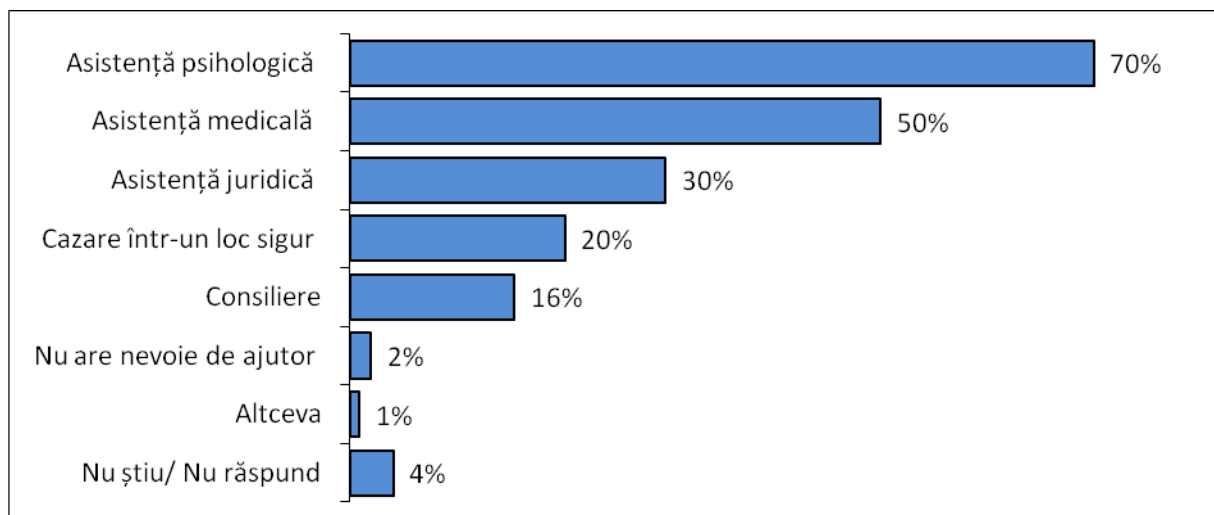


Dacă la întrebarea deschisă doar 1% din respondenți ar sfătui o victimă a violenței în familie să se adreseze la psiholog (Figura 52), atunci în la întrebarea semideschisă² *Cum credeți, de ce tip de asistență/ajutor ar avea nevoie o victimă a violenței în familie?* – 70% din respondenți au remarcat că ar

² Au fost oferite mai multe variante de răspuns și posibilitatea de a menționa altceva.

avea nevoie de asistență psihologică. Jumătate din respondenți au menționat necesitatea asistenței medicale și trei din zece de asistență juridică (Figura 53). Unul din cinci participanți la studiu au remarcat că victima ar trebui să fie cazată într-un loc sigur, de obicei acești respondenți pe lângă acest suport au menționat și necesitatea asistenței de alt tip cum ar fi cea psihologică, medicală, juridică.

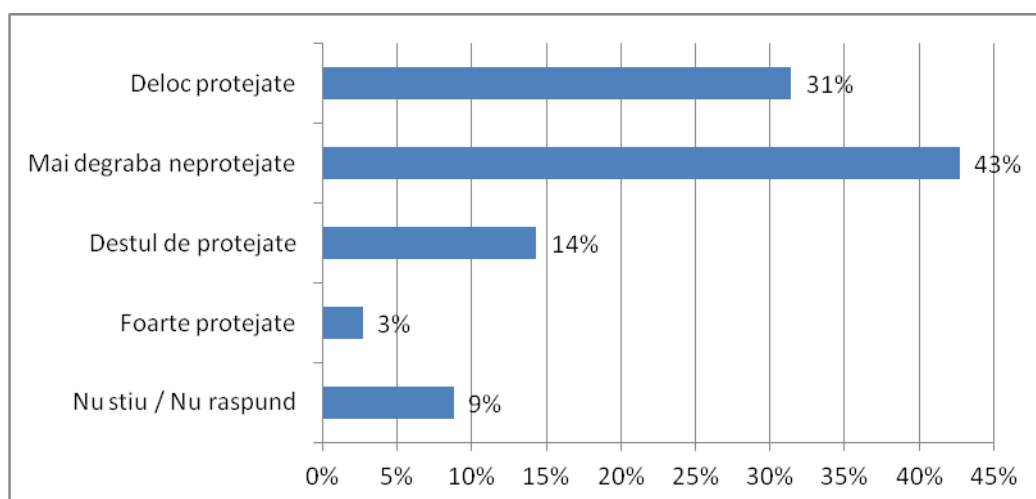
Figura 53. Tipul de asistență necesar victimelor violenței în familie



6.2. Asistență și protecție pentru femei

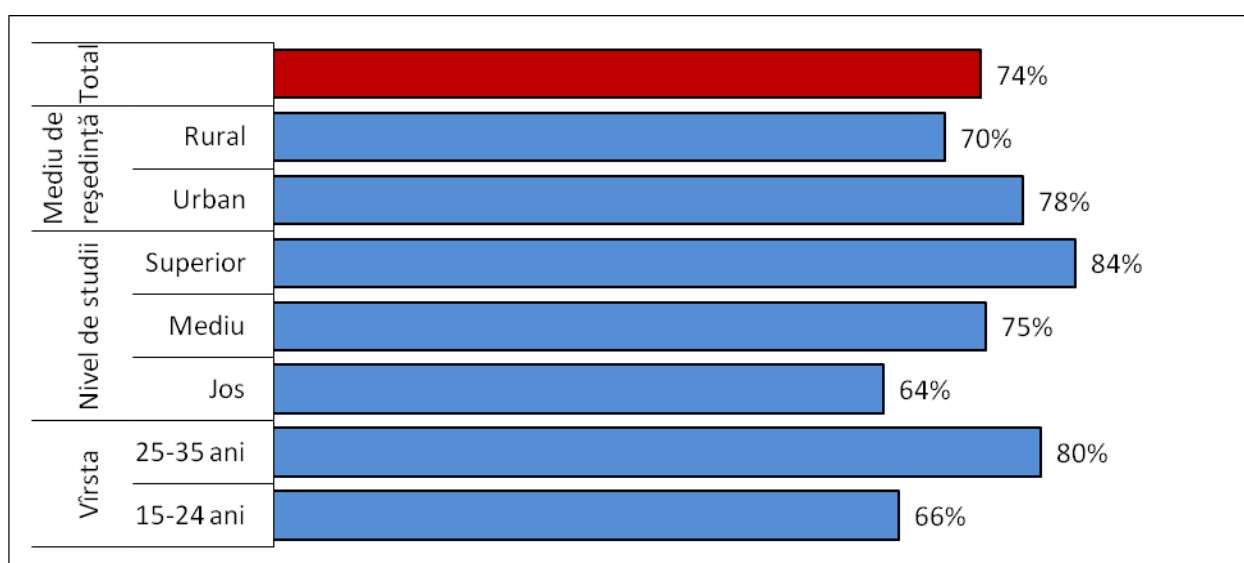
Șapte din zece femei consideră că victimele violenței în familie nu sunt protejate, aproape o treime (31%) din femei apreciază că deloc nu sunt protejate, iar 43% au menționat că mai degrabă nu sunt protejate. Doar două din zece femei sunt de părere că victimele violenței în familie sunt protejate (Figura 54). Iar una din zece femei intervievate nu știe sau nu a oferit un răspuns la această întrebare.

Figura 54. Aprecierea femeilor privind gradul de protejare a victime ale violenței în familie



Femeile de 25-35 ani, cele din mediul urban și cu un nivel de studiu mai ridicat, consideră într-o pondere mai mare că femeile nu sunt protejate de violența în familie (Figura 55).

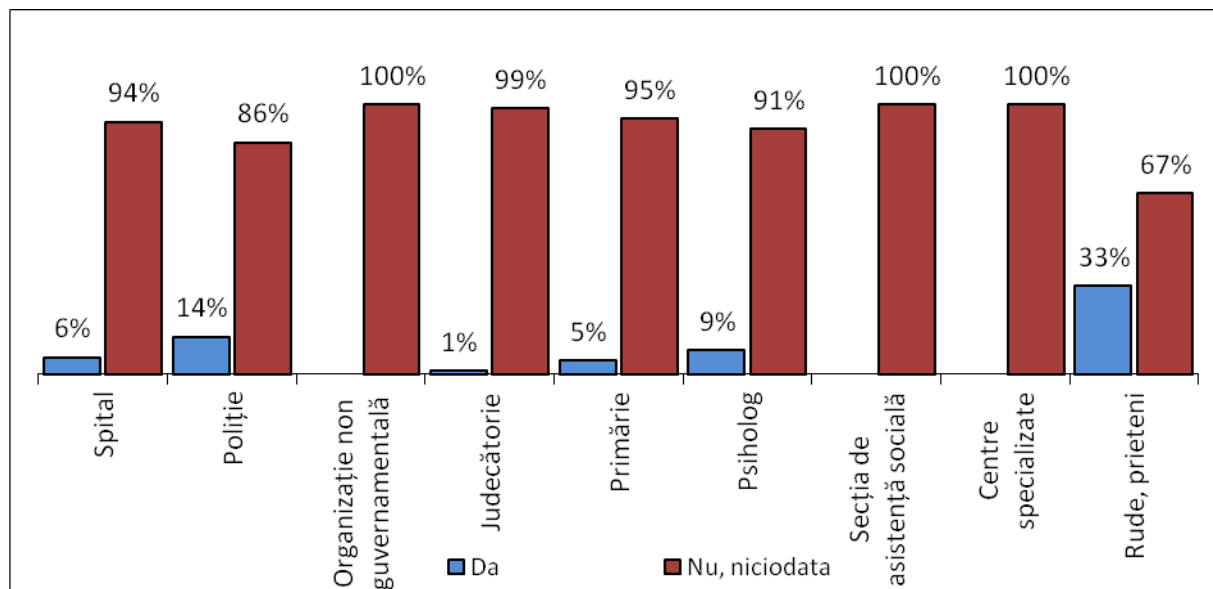
Figura 55. Caracteristicile respondentelor care consideră că femeile nu sunt protejate de violența în familie



Șase din zece femei victime ale violenței în familie nu s-au adresat niciodată la nimeni cu această problemă. Evită să se adreseze la cineva după ajutor femeile cu studii superioare, cele căsătorite și care provin din mediul rural. După statutul ocupațional cele mai vulnerabile par a fi: elevele/studentele și casnicele (Tabelul 24, anexă).

Iar atunci când apelează cele mai multe femei victime (33%) se bazează pe suportul rudelor, prietenilor, iar pe locul doi, la o distanță enormă de 19 p.p. se situează poliția. Una din zece victime apelează la psiholog. În jur de 6% s-au adresat la spital, cel mai probabil în cazurile de violență fizică cu urmări grave, iar 5% din femei au apelat după suport la primărie (Figura 56).

Figura 56. În cazul de violență în familie/cuplu au apelat sau nu la următoarele instanțe



Și în discuțiile de grup femeile victime ale violenței au remarcat faptul că cel mai des apelează la părinți, nași sau prieteni care pot avea influență asupra agresorului. Victimele evită instituțiile statului, în special poliția, pentru că nu au încredere că intervenția acestora le va îmbunătăți situația, dimpotrivă, au accentuat că adresarea la forțele de ordine le complică relația cu agresorul.

„caz concret în sat la noi unde femeia s-a adresat la poliție și el a spus ca să se lămurească în familia lor.” (F, 22 ani, casnică)

„chiar de este pedepsit, este pedeapsa foarte ușoară, el se întoarce înapoi și poate face ceva mai grav sau mai rău.” (F, 19 ani, studentă la colegiu)

„le pune o amendă și atât, dar ei acasă când vin fac un scandal mai mare ca cel precedent. Iar banii plătiți pentru amendă nu sunt cei din casă?! De ce femeia tace și nu se duce nicăieri, se știe că tot ea se va duce ca să-și retragă plângerea.” (F, 23 ani, concediu de îngrijire a copilului)

Studiu calitativ a confirmat faptul că adresarea victimelor violenței în familie la părinți, rude, nu întotdeauna ajută victima.

„Eu când am fost lovită de soț nu m-am adresat nicăieri numai cât la părinții lui și ei mi-au spus ca să mă duc din ochii lui când e enervat.” (F, 23 ani, concediu de îngrijire a copilului)

În opinia unor femei intervievate, părinții nu trebuie implicați în certurile și conflictele între soți/parteneri, pentru că ei sunt mai emotivi și pot re trăi mult, vor fi permanent stresați și chiar dacă ulterior cuplul se împacă relațiile părinți-parteneri vor fi tensionate.

În mai multe situații femeile victime ale violenței au adresat întrebări retorice care trădează îngrijorarea și teamă, semne clare că femeile se simt neprotejate în fața violenței:

- „El spune că el lucrează și aduce banii acasă, dar eu trebuie să tac să fac tot ce zice. Iaca cui eu aș putea să mă jelui?! - nu știu.”
- „Eu m-am pornit într-o zi de la el, am vrut să-l părăsesc dar cu copilul ce să fac?”
- „Dacă m-aș duce la poliție și aș spune că soțul meu este violent și lui i se va pune o amendă după care eu să stau cu frică ce va urma, dar dacă el se va enerva mai tare?”

Și bărbații intervievați în discuțiile de grup consideră că femeile victime în Republica Moldova nu au la cine apela după suport. Cele care se adresează la instituțiile statului riscă să fie înjosite și condamnate. În situațiile în care femeia are suport din partea familie de origine: părinți, frate sau alte persoane la care ar putea apela, potențialii agresori sunt inhibați.

Participanților la discuțiile de grup li s-a solicitat să sugereze cum ar putea fi diminuată violența în familie/în cuplu. Respondenții au oferit următoarele soluții:

- a. înăsprirea legilor;
- b. sporirea încrederii femeilor în intervențiile polițiștilor prin acțiuni concrete;
- c. suport psihologic;

Deși mai mulți respondenți, în special cei cu studii superioare au remarcat importanța adresării la psiholog a cuplului în care persistă violența, au fost menționate două bariere principale în accesarea acestui serviciu:

- percepția eronată a societății privind rolul psihologului - „la noi psiholog și psihiatru e ca una și aceiași, nu este diferențiere.”
- lipsa/ insuficiența specialiștilor calificați în acest domeniu;
- d. cenzurarea unor filme sau alte informații care contribuie la sporirea actelor de violență sau/și perversiunilor sexuale;
- e. creșterea nivelului de trai și diminuarea șomajului;
- f. educație non-violentă, de respect față de femeie încă de la vârste fragede;
- g. sporirea culturii sexuale atât în rândul bărbaților, cât și a femeilor.;
- h. divorțul – „te salvează numai divorțul... dacă a început să fie violent trebuie de întrerupt orice legătură cu dânsul”;
- i. existența unor echipe mobile de specialiști care ar veni prin comunități să asiste victimele violenței - „prin sate să fie un centru unde femeile să poată apela”; „să vin cineva străin poate și m-aș adresa, dar așa polițistul prieten, cu primarul - cumătru.”; „te adresez și te știe tot satul pe urmă”;
- j. adresarea la preot după suport spiritual;
- k. sporirea respectului de sine și încrederea femeii în forțele proprii.

În opinia unor respondenți societatea modernă prin promovarea unor valori, drepturi este cea care distruge familiile și nu violența care a fost și este o practică existentă în unele cupluri.

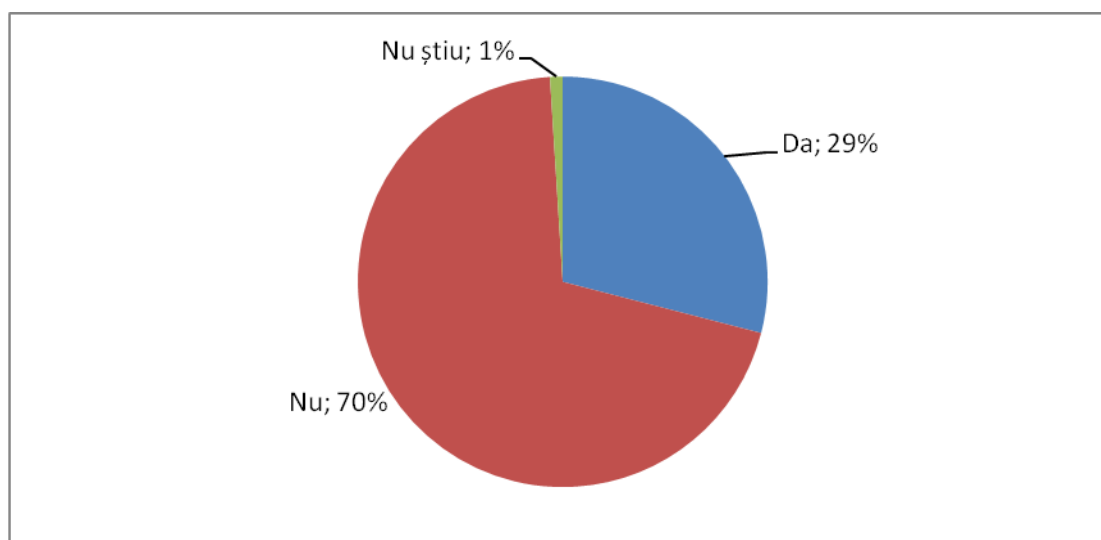
„Tradiționalismul nostru pe care l-am avut noi, ținea familia unită, nu mai erau divorțuri, chiar de era bătaie nu mai știa nimeni, făceau o sută de copii și toți erau sănătoși ș.a.m.d. toți erau gospodari.”
(M, 34 ani, manager vânzări)

„Dacă femeia iubește bărbatul ea este gata să se zbată pentru menținerea familiei. Va căuta modalități de îndreptare a bărbatului. Trebuie să afle motivul de ce el ridică mâna. Femeia dacă iubește bărbatul va corecta anumite greșeli ale ei, va vorbi cu el...” (F, 31 ani, masterandă)

Centrul Internațional pentru Protecția și Promovarea Drepturilor Femeii „La Strada”

Trei din zece respondenți au menționat că cunosc despre existența Centrului Internațional pentru Protecția și Promovarea Drepturilor Femeii „La Strada”. Despre „La Strada” cunosc mai mult femeile – 32% față de 26% din rândul bărbaților. Centrul este mai cunoscut în grupul de vârstă 25-35 ani (32%) comparativ cu grupul de vârstă 15-24 ani (24%). Cunoașterea centrului „La strada” este direct proporțională cu nivelul de studii al respondenților – astfel cu 10 p.p. mai mulți respondenți cu studii superioare (34%) cunosc despre existența centrului comparativ cu 24% în rândul celor cu un nivel scăzut de studii. Mai puțin cunosc despre existența centrului vorbitorii de limbă rusă, doar 15%, vorbitorii de limba română cunosc într-o pondere de 2 ori mai mare – 33%. Respondenții care sunt angajați (35%) știu despre serviciile centrului, iar la polul opus se află casnicele – doar 26% cunosc despre existența „La strada” (Tabelul 28 în anexă). După mediul de reședință și existența sau absența copiilor în familie nu există diferențe semnificative între ponderea respondenților care cunosc Centrul Internațional pentru Protecția și Promovarea Drepturilor Femeii „La Strada”.

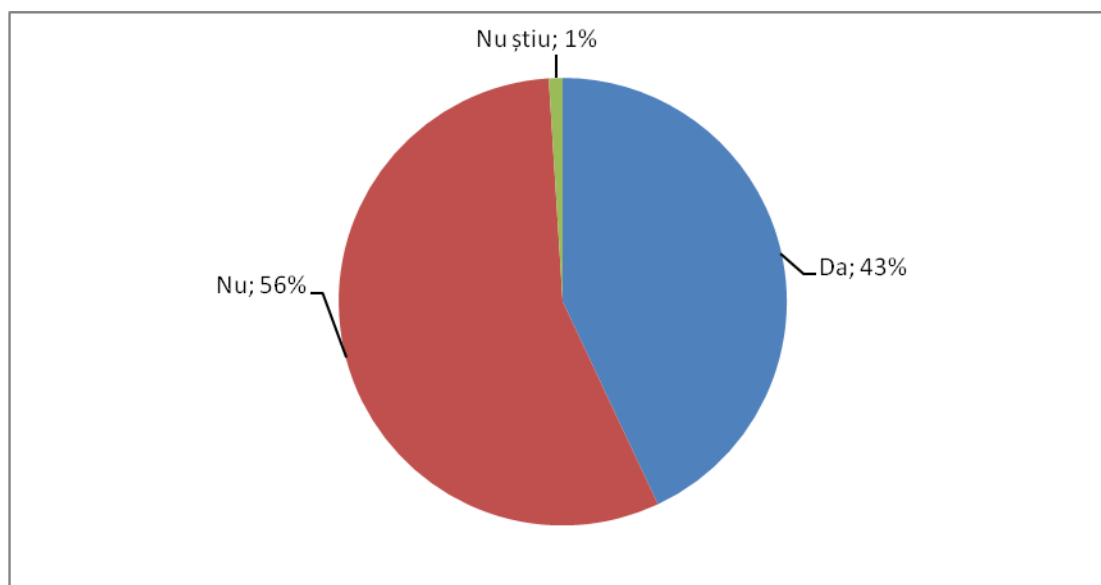
Figura 57. Cunosc despre existența Centrului Internațional pentru Protecția și Promovarea Drepturilor Femeii „La Strada”



În discuțiile de grup au fost câteva persoane care au auzit despre „La Strada” remarcând că este un ONG care se ocupă cu prevenirea traficului de ființe umane și asistarea victimelor care au fost abuzate sexual peste hotarele țării. Una din femeile participante la focus grup a privit filmul „Culorile” cu un mesaj clar anti-violență și din acest context cunoaște centrul „La Strada”.

Despre telefonul de încredere 0 8008 8008 cunosc patru din zece respondenți. De asemenea ca și despre centrul "La strada" cunosc mai multe femei și respondenții din grupul de vârstă 25-35 ani, iar gradul de cunoaștere este direct proporțional cu nivelul de educație (Tabelul 28 în anexă). Deci mai puțin informați sunt bărbații, categoria de vârstă 15-24 ani, cei cu un nivel scăzut de educație, persoanele care nu au fost căsătorite niciodată și cele care locuiesc în concubinaj. (Tabelul 28 în anexă). După mediul de trai și statutul ocupațional al respondenților nu s-au înregistrat diferențe semnificative.

Figura 58. Cunosc serviciul telefonului de încredere 0 8008 8008



În discuțiile de grup respondenții au menționat că linia fierbinte și ONG-urile care activează în domeniul protejării victimelor violenței ar trebui să-și facă mai multă publicitate prin diferite canale accentuând „ajutorul real pe care pot să/l ofere victimelor”. Sunt victime care declară cu nu prea au încredere în activitatea ONG-urilor, dat fiind faptul că nu cunosc să fi ajutat pe cineva. Promovarea situațiilor de intervenție reușită ar fi o recomandare în acest sens.

Concluzii

- Violența în familie/cuplu este percepută de tineri (15-24 ani) ca fiind o problemă în Republica Moldova. O percep ca o problemă majoră mai mult femeile, persoanele cu studii superioare și locuitorii din mediul urban.

- Violența fizică și cea verbală sunt cele mai cunoscute forme ale violenței. Violența psihologică, economică, spirituală, sexuală sunt mai puțin conștientizate și înțelese de către respondenți. Violența sexuală este una din formele cele mai tolerate și acceptate de către persoanele intervievate. În mare parte atât bărbații, cât și femeile consideră că femeile sunt obligate să-și satisfacă sexual partenerul de viață. Iar femeile acceptă raporturi sexuale cu partenerul de viață împotriva voinței lor pentru a asigura liniștea în familie și din teama că ar putea fi înșelate.

- Peste o treime din respondenți consideră că violența este un fenomen foarte răspândit sau destul de răspândit în comunitate. Respondenții din mediul urban și persoanele angajate consideră într-o pondere mai mare că violența este un fenomen răspândit. Cele mai răspândite forme ale violenței în ultimele 12 luni, în cuplu/familia persoanelor intervievate au fost: violența psihologică, urmată de cea fizică și economică.

- În opinia respondenților principalele cauze ale violenței sunt: abuzul de alcool, sărăcia și șomajul. Printre alți factori importanți care determină un comportament violent în cuplu sunt: nivelul scăzut de educație, gelozia, influența unor persoane terțe, preluarea modelelor din familie, tolerarea violenței în societate, stresul etc.

- Principala consecință a violenței în familie este considerată – divorțul, urmată de traumatismele și vătămările corporale, traumele psihologice provocate copiilor și victimei. Consecințele violenței sunt suportate și de către agresor, acesta ar putea să răspundă în fața legii, își poate pierde respectul în grupul de prieteni, comunitate, însă aceste consecințe sunt percepute de o pondere mai mică din cei intervievați. Iar femeile conștientizează mai profund consecințele negative pe care violența o poate avea asupra copiilor. În toate cazurile au fost înregistrate ponderi mai mari ale răspunsurilor în grupul de respondenți femei față de grupurile de respondenți bărbați.

- În mare parte distribuția tradițională a rolurilor femeilor și bărbaților persistă în societatea din Republica Moldova indiferent de gen. Asigurarea financiară a familiei este atribuită bărbaților, iar femeile sunt cele care trebuie să crească și să îngrijească copiii și să asigure confortul în familie. Iar în acest sens unele stereotipuri continuă să existe în societate fiind mai pronunțate în rândul bărbaților, locuitorilor din mediul rural și persoanelor cu un nivel de

studii mai jos. Aceleași categorii fiind mai predispuse într-o măsură mai mare să susțină violența în situațiile în care femeia își înșeală partenerul, nu a făcut curățenie prin casă, mâncare, nu a avut grija de copii, nu face ce-i spune partenerul/soțul.

- Dreptul femeii la angajarea în câmpul muncii este recunoscut de marea majoritate a celor intervievați. Totuși bărbații într-o pondere mai mare consideră că femeile indiferent de situația economică a familie trebuie să stea acasă. Femeile au accentuat însă o altă latură și anume dependența economică a acestora de partenerii lor dat fiind faptul că acestea sunt constrânse de împrejurări (copii mici, lipsa locurilor de muncă în localitate etc.) să stea acasă.

- Aproape o treime dintre femeile interviuate s-au auto-identificat ca fiind victime ale violenței, declarând că pe parcursul vieții au fost supuse violenței. Patru din zece femei victime ale violenței au declarat că au fost agresate de soț sau partener. De asemenea patru din zece victime interviuate au fost agresate în familia de origine, principalul agresor fiind tatăl. Ponderea reală a femeilor victime ale violenței este mai mare, dat fiind faptul că unele femei nu-și conștientizează situația de victimă a violenței. Astfel, patru din zece femei care au recunoscut că în ultimele 12 luni au avut situații concrete care pot fi calificate ca agresiune din partea partenerului nu au menționat că cineva a aplicat violența asupra ei pe parcursul vieții.

- Nouă din zece respondenți consideră că actele de violență în familie nu sunt raportate de către victime. Mai mult de jumătate din respondenți consideră că unele femei victime ale violenței evită să denunțe aceste cazuri pentru că le este teamă de agresor. Mai mult de o treime din respondenți consideră că femeile tolerează actele de violență cu scopul de a păstra familia și din necunoaștere. Iar unul din zece respondenți consideră că femeile nu au încredere în instituțiile abilitate să intervină în cazurile de violență în familie.

Femeile victime ale violenței în familie/cuplu nu se simt protejate de instituțiile statului împotriva violenței. În acest context adresabilitatea acestora la instituțiile abilitate este redusă. Astfel, șase din zece femei care s-au declarat victime ale violenței în familie nu s-au adresat niciodată la nimeni cu această problemă, iar cele care se adresează apelează de obicei la rude, prieteni. Evită să se adreseze la cineva după ajutor de obicei femeile cu studii superioare, cele căsătorite și cele care provin din mediul rural.

Anexe statistice

Tabelul 1. Profilul respondenților

		N	%
Sexul	Masculin	277	46%
	Feminin	328	54%
Total		605	100%
Virsta	15-24 ani	268	44%
	25-35 ani	337	56%
Total		605	100%
Nivel de studii	jos	181	30%
	mediu	272	45%
	superior	152	25%
Total		605	100%
Starea civila	casatorit(a)	318	53%
	divortat(a)	23	4%
	traieste in cuplu, necasatorit	20	3%
	Sunt intr-o relatie dar nu locuiesc impreuna, "se intilnesc"	38	6%
	nu a fost casatorit niciodata	206	34%
Total		605	100%
Existenta copiilor sub 18 ani in gospodarie	da	440	73%
	nu	165	27%
Total		605	100%
Statut ocupational	economic activ	236	39%
	casnic	109	18%
	elev/student	161	27%
	somer	99	16%
Total		605	100%
Mediu de resedinta	Urban	264	44%
	Rural	341	56%
Total		605	100%
Limba vorbita acasa	moldoveneasca/romana	481	80%
	rusa	96	16%
	ambele in egala masura	13	2%
	alta	15	3%
Total		605	100%

Tabelul 2. Opinii privind existența problemei violenței în familie/cuplu în Republica Moldova

		Da, este o problema majora		Da, este o problema		Nu este o problema, este ceva personal		Nu cunosc		Total	
		N	%	N	%	N	%	N	%	N	%
Sexul	Masculin	107	39%	118	43%	39	14%	13	5%	277	100%
	Feminin	187	57%	116	35%	16	5%	9	3%	328	100%
Virsta	15-24 ani	126	47%	107	40%	26	10%	9	3%	268	100%
	25-35 ani	168	50%	127	38%	29	9%	13	4%	337	100%
Nivel de studii	jos	73	40%	78	43%	23	13%	7	4%	181	100%
	mediu	142	52%	96	35%	24	9%	10	4%	272	100%
	superior	79	52%	60	39%	8	5%	5	3%	152	100%
Starea civila	casatorit(a)	154	48%	125	39%	27	8%	12	4%	318	100%
	divortat(a)	16	70%	5	22%	2	9%			23	100%
	traieste in cuplu, necasatorit	8	40%	9	45%	1	5%	2	10%	20	100%
	Sunt intr-o relatie dar nu locuiesc impreuna, "se intilnesc"	16	42%	17	45%	5	13%			38	100%
	nu a fost casatorit niciodata	100	49%	78	38%	20	10%	8	4%	206	100%
Existenta copiilor sub 18 ani in gospodarie	da	212	48%	170	39%	42	10%	16	4%	440	100%
	nu	82	50%	64	39%	13	8%	6	4%	165	100%
Statut ocupational	ocupat	101	52%	70	36%	14	7%	9	5%	194	100%
	munceste peste hotare	20	48%	15	36%	5	12%	2	5%	42	100%
	casnic	58	53%	39	36%	9	8%	3	3%	109	100%
	elev/student	79	49%	64	40%	14	9%	4	2%	161	100%
	somer	36	36%	46	46%	13	13%	4	4%	99	100%
Mediu de resedinta	Urban	148	56%	88	33%	21	8%	7	3%	264	100%
	Rural	146	43%	146	43%	34	10%	15	4%	341	100%
Limba vorbita acasa	moldoveneasca/romana	232	48%	187	39%	44	9%	18	4%	481	100%
	rusa	50	52%	33	34%	9	9%	4	4%	96	100%
	ambele in egala masura	7	54%	6	46%					13	100%
	alta	5	33%	8	53%	2	13%			15	100%
Total		294	49%	234	39%	55	9%	22	4%	605	100%

Tabelul 3. Opinii privind noțiunea de violența în familie/cuplu

		Abuz fizic, psihologic, verbal, economic, spiritual sau sexual din partea unui membru al familiei asupra altora care aduce anumite daune		Bataia/abuz fizic din partea barbatului asupra femeii		Abuz sexual din partea barbatului asupra femeii		Abuz verbal din partea unui membru al familiei asupra altuia		Este o metoda de educatie folosita in multe familii din Moldova		NS/NR		Total	
		N	%	N	%	N	%	N	%	N	%	N	%	N	%
Sexul	Masculin	135	49%	104	38%	1	%	16	6%	14	5%	7	3%	277	100%
	Feminin	192	59%	103	31%	4	1%	19	6%	6	2%	4	1%	328	100%
Virsta	15-24 ani	141	53%	92	34%	3	1%	15	6%	13	5%	4	1%	268	100%
	25-35 ani	186	55%	115	34%	2	1%	20	6%	7	2%	7	2%	337	100%
Nivel de studii	jos	84	46%	70	39%	2	1%	14	8%	6	3%	5	3%	181	100%
	mediu	147	54%	93	34%	2	1%	15	6%	9	3%	6	2%	272	100%
	superior	96	63%	44	29%	1	1%	6	4%	5	3%			152	100%
Starea civila	casatorit(a)	174	55%	107	34%	1	%	23	7%	7	2%	6	2%	318	100%
	divortat(a)	13	57%	6	26%	2	9%	1	4%	1	4%			23	100%
	traieste in cuplu, necasatorit	9	45%	9	45%	1	5%			1	5%			20	100%
	Sunt intr-o relatie dar nu locuiesc impreuna, "se intilnesc"	25	66%	13	34%									38	100%
	nu a fost casatorit niciodata	106	51%	72	35%	1	%	11	5%	11	5%	5	2%	206	100%
Exista copii sub 18 ani in gospodarie	da	233	53%	154	35%	3	1%	29	7%	13	3%	8	2%	440	100%
	nu	94	57%	53	32%	2	1%	6	4%	7	4%	3	2%	165	100%
Statut ocupational	ocupat	113	58%	61	31%	2	1%	8	4%	7	4%	3	2%	194	100%
	munceste peste hotare	19	45%	16	38%	1	2%	3	7%	2	5%	1	2%	42	100%
	casnic	56	51%	38	35%	1	1%	10	9%	2	2%	2	2%	109	100%
	elev/student	91	57%	53	33%	1	1%	8	5%	6	4%	2	1%	161	100%
	somer	48	48%	39	39%			6	6%	3	3%	3	3%	99	100%
Mediu de resedinta	Urban	159	60%	84	32%	4	2%	11	4%	3	1%	3	1%	264	100%
	Rural	168	49%	123	36%	1	%	24	7%	17	5%	8	2%	341	100%
Limba vorbita acasa	moldoveneasca/romana	270	56%	154	32%	2	%	31	6%	15	3%	9	2%	481	100%
	rusa	45	47%	40	42%	3	3%	4	4%	3	3%	1	1%	96	100%
	ambele in egala masura	7	54%	6	46%									13	100%
	alta	5	33%	7	47%					2	13%	1	7%	15	100%
Total		327	54%	207	34%	5	1%	35	6%	20	3%	11	2%	605	100%

Tabelul 4. Gradul de cunoaștere a formelor de violență în familie

		Violența psihologica		Violența verbala		Violența fizica		Violența sexuala		Violența economica		Nu cunosc nici un tip de violența	
		N	%	N	%	N	%	N	%	N	%	N	%
Sexul	Masculin	125	45%	153	55%	240	87%	82	30%	57	21%	4	1%
	Feminin	144	44%	201	61%	277	84%	104	32%	52	16%	4	1%
Virsta	15-24 ani	112	42%	150	56%	224	84%	84	31%	46	17%	5	2%
	25-35 ani	157	47%	204	61%	293	87%	102	30%	63	19%	3	1%
Nivel de studii	jos	56	31%	98	54%	145	80%	48	27%	21	12%	6	3%
	mediu	124	46%	156	57%	236	87%	79	29%	43	16%	2	1%
	superior	89	59%	100	66%	136	89%	59	39%	45	30%		
Starea civila	casatorit(a)	136	43%	189	59%	276	87%	85	27%	49	15%	4	1%
	divortat(a)	15	65%	13	57%	20	87%	12	52%	4	17%		
	traieste in cuplu, necasatorit	10	50%	10	50%	19	95%	7	35%	6	30%		
	Sunt intr-o relatie dar nu locuiesc impreuna, "se intilnesc"	19	50%	23	61%	35	92%	21	55%	7	18%		
	nu a fost casatorit niciodata	89	43%	119	58%	167	81%	61	30%	43	21%	4	2%
Exista copii sub 18 ani in gospodarie	da	181	41%	261	59%	377	86%	127	29%	75	17%	6	1%
	nu	88	53%	93	56%	140	85%	59	36%	34	21%	2	1%
Statut ocupational	ocupat	100	52%	117	60%	165	85%	57	29%	41	21%	2	1%
	munceste peste hotare	15	36%	23	55%	37	88%	14	33%	7	17%	1	2%
	casnic	40	37%	63	58%	92	84%	30	28%	13	12%	1	1%
	elev/student	72	45%	99	61%	135	84%	57	35%	33	20%	2	1%
	somer	42	42%	52	53%	88	89%	28	28%	15	15%	2	2%
Mediu de resedinta	Urban	145	55%	155	59%	233	88%	94	36%	60	23%		
	Rural	124	36%	199	58%	284	83%	92	27%	49	14%	8	2%
Limba vorbita acasa	moldoveneasca/romana	205	43%	283	59%	408	85%	146	30%	91	19%	6	1%
	rusa	50	52%	55	57%	85	89%	29	30%	14	15%	1	1%
	ambele in egala masura	7	54%	10	77%	13	100%	6	46%	4	31%		
	alta	7	47%	6	40%	11	73%	5	33%			1	7%
Total		269	44%	354	59%	517	85%	186	31%	109	18%	8	1%

Tabelul 5. Înțelegerea de către respondenți a formelor de violență

		N	%
Violența psihologică?	Psihologic te ataca/te bate la cap	65	24%
	Te apasă/presiune	43	16%
	Mustrare la orice pas	29	11%
	Jigneste prin cuvinte	26	10%
	Insulte/te numeste urit	20	7%
	Te torturează prin cuvinte	17	6%
	Traumare psihologică	16	6%
	Dispret/injosire	10	4%
	amenință	7	3%
	cearta	6	2%
	Strigate	6	2%
	Un membru nu are dreptul la opinie	5	2%
	Tensiune din partea părinților	1	%
	Esti restrictionat	1	%
	Comportament rau/violent	1	%
NS/NR	16	6%	
Total		269	100%
Violența verbală?	Jigneste prin cuvinte	171	48%
	Insulte/te numeste urit	126	36%
	cearta	22	6%
	Strigate	6	2%
	Mustrare la orice pas	5	1%
	amenință	4	1%
	Psihologic te ataca/te bate la cap	2	1%
	Dispret/injosire	2	1%
	Te apasă/presiune	1	%
	Un membru nu are dreptul la opinie	1	%
	Comportament rau/violent	1	%
	NS/NR	13	4%
Total		354	100%
Violența fizică?	Bătăie/aplică forță	405	78%
	Lovituri//vătămări corporale	83	16%
	Comportament rau/violent	4	1%
	Apar vinetai	4	1%
	cearta	3	1%
	maltratare	3	1%
	A chinui fizic pe cineva	1	%
	NS/NR	14	3%
Total		517	100%
Violența sexuală?	Violuri	94	51%
	Este obligat de a face sex	38	20%
	Impune o altă persoană să facă acțiuni nedorite	29	16%
	Inretine relații cu minorii	3	2%
	Hartuire sexuală	2	1%
	Cînd nu sunt înscrise împreună	1	1%
	NS/NR	19	10%
Total		186	100%
Violența economică?	Probleme financiare ce cauzează violența fizică	20	18%
	Nu da bani pentru ca să pedepsească pe cineva	19	17%
	Nu-ți da bani	16	15%
	Doar un partener dirijează cu banii	10	9%
	Cere bani	9	8%

		N	%
	Intreaba cum ai cheltuit orice banut	4	4%
	Esti restrictionat	4	4%
	Santaj	4	4%
	Reprosuri cu privire la cheltuirea banilor	3	3%
	Nu procura imbracamintea care place	2	2%
	Parinti oblige copii sa cerseasca	1	1%
	Fura bani	1	1%
	Cind se casatoresc pentru bani	1	1%
	NS/NR	15	14%
Total		109	100%

Tabelul 6. Gradul de răspândire, în opinia respondenților, a fenomenului violentei în familie/cuplu în comunitatea (satul/orașul) unde locuiesc

		Foarte răspândit		Destul de răspândit		Așa și așa		Mai degrabă nu este răspândit		Deloc nu este răspândit / nu există		Nu știu / Nu răspund	
		N	%	N	%	N	%	N	%	N	%	N	%
Sexul	Masculin	26	9%	64	23%	101	36%	49	18%	11	4%	26	9%
	Feminin	36	11%	97	30%	119	36%	45	14%	10	3%	21	6%
Vârsta	15-24 ani	20	7%	73	27%	91	34%	48	18%	12	4%	24	9%
	25-35 ani	42	12%	88	26%	129	38%	46	14%	9	3%	23	7%
Nivel de studii	jos	14	8%	43	24%	65	36%	30	17%	14	8%	15	8%
	mediu	37	14%	70	26%	97	36%	42	15%	6	2%	20	7%
	superior	11	7%	48	32%	58	38%	22	14%	1	1%	12	8%
Starea civilă	casătorit(a)	35	11%	85	27%	120	38%	51	16%	9	3%	18	6%
	divortat(a)	2	9%	7	30%	7	30%	5	22%	2	9%		
	traiește în cuplu, necasătorit	4	20%	3	15%	9	45%	2	10%	1	5%	1	5%
	Sunt într-o relație dar nu locuiesc împreună, "se întilnesc"	2	5%	8	21%	9	24%	11	29%	1	3%	7	18%
	nu a fost casătorit niciodată	19	9%	58	28%	75	36%	25	12%	8	4%	21	10%
Există copii sub 18 ani în gospodărie	da	43	10%	124	28%	162	37%	65	15%	18	4%	28	6%
	nu	19	12%	37	22%	58	35%	29	18%	3	2%	19	12%
Statut ocupațional	ocupat	27	14%	52	27%	71	37%	24	12%	3	2%	17	9%
	munceste peste hotare	6	14%	7	17%	16	38%	6	14%	2	5%	5	12%
	casnic	11	10%	32	29%	39	36%	14	13%	3	3%	10	9%
	elev/student	13	8%	46	29%	58	36%	27	17%	8	5%	9	6%
	somer	5	5%	24	24%	36	36%	23	23%	5	5%	6	6%
Mediu de reședință	Urban	42	16%	79	30%	90	34%	20	8%	5	2%	28	11%
	Rural	20	6%	82	24%	130	38%	74	22%	16	5%	19	6%
Limba vorbită acasă	moldovenească/română	50	10%	131	27%	180	37%	70	15%	19	4%	31	6%
	rusă	11	11%	27	28%	30	31%	13	14%	2	2%	13	14%
	ambele în egală măsură	1	8%	2	15%	6	46%	4	31%				
	altă			1	7%	4	27%	7	47%			3	20%
Total		62	10%	161	27%	220	36%	94	16%	21	3%	47	8%

Tabelul 7. Gradul de răspândire a formelor de violență în familie/cuplu

		Foarte raspindit		Raspindit		Putin raspindita		Deloc raspindit		NS/NR	
		N	%	N	%	N	%	N	%	N	%
Violenta spirituala (luare in deridere sau pedepsire a accesului la valorile culturale, etnice, lingvistice sau religioase; impunere a unui sistem de valori personal inacceptabile)											
Sexul	Masculin	23	8%	62	22%	53	19%	81	29%	58	21%
	Feminin	23	7%	93	28%	70	21%	81	25%	61	19%
Virsta	15-24 ani	23	9%	64	24%	51	19%	72	27%	58	22%
	25-35 ani	23	7%	91	27%	72	21%	90	27%	61	18%
Nivel de studii	jos	6	3%	37	20%	31	17%	61	34%	46	25%
	mediu	23	8%	66	24%	56	21%	72	26%	55	20%
	superior	17	11%	52	34%	36	24%	29	19%	18	12%
Starea civila	casatorit(a)	19	6%	79	25%	71	22%	87	27%	62	19%
	divortat(a)	4	17%	6	26%	3	13%	7	30%	3	13%
	traieste in cuplu, necasatorit	1	5%	6	30%	6	30%	4	20%	3	15%
	Sunt intr-o relatie dar nu locuiesc impreuna, "se intilnesc"	1	3%	8	21%	11	29%	9	24%	9	24%
	nu a fost casatorit niciodata	21	10%	56	27%	32	16%	55	27%	42	20%
Exista copii sub 18 ani in gospodarie	da	30	7%	110	25%	95	22%	118	27%	87	20%
	nu	16	10%	45	27%	28	17%	44	27%	32	19%
Statut ocupational	ocupat	18	9%	49	25%	43	22%	47	24%	37	19%
	munceste peste hotare	3	7%	12	29%	9	21%	12	29%	6	14%
	casnic	2	2%	32	29%	20	18%	26	24%	29	27%
	elev/student	19	12%	43	27%	24	15%	47	29%	28	17%
	somer	4	4%	19	19%	27	27%	30	30%	19	19%
Mediu de resedinta	Urban	26	10%	77	29%	64	24%	51	19%	46	17%
	Rural	20	6%	78	23%	59	17%	111	33%	73	21%
Limba vorbita acasa	moldoveneasca/romana	37	8%	132	27%	90	19%	125	26%	97	20%
	rusa	8	8%	17	18%	28	29%	28	29%	15	16%
	ambele in egala masura	1	8%	1	8%	2	15%	7	54%	2	15%
	alta			5	33%	3	20%	2	13%	5	33%
Total		46	8%	155	26%	123	20%	162	27%	119	20%
Psihologica											
Sexul	Masculin	39	14%	86	31%	80	29%	32	12%	40	14%
	Feminin	52	16%	131	40%	90	27%	20	6%	35	11%
Virsta	15-24 ani	38	14%	96	36%	72	27%	30	11%	32	12%
	25-35 ani	53	16%	121	36%	98	29%	22	7%	43	13%
Nivel de studii	jos	15	8%	63	35%	46	25%	25	14%	32	18%
	mediu	37	14%	106	39%	75	28%	20	7%	34	13%
	superior	39	26%	48	32%	49	32%	7	5%	9	6%
Starea civila	casatorit(a)	48	15%	115	36%	93	29%	23	7%	39	12%
	divortat(a)	5	22%	9	39%	5	22%	1	4%	3	13%
	traieste in cuplu, necasatorit	5	25%	7	35%	4	20%	2	10%	2	10%
	Sunt intr-o relatie dar nu locuiesc impreuna, "se intilnesc"	3	8%	10	26%	17	45%	2	5%	6	16%
	nu a fost casatorit niciodata	30	15%	76	37%	51	25%	24	12%	25	12%
Exista copii sub 18 ani in	da	62	14%	160	36%	133	30%	35	8%	50	11%
	nu	29	18%	57	35%	37	22%	17	10%	25	15%

gospodarie											
Statut ocupational	ocupat	41	21%	59	30%	58	30%	8	4%	28	14%
	munceste peste hotare	8	19%	11	26%	10	24%	6	14%	7	17%
	casnic	9	8%	51	47%	27	25%	9	8%	13	12%
	elev/student	23	14%	62	39%	42	26%	20	12%	14	9%
	somer	10	10%	34	34%	33	33%	9	9%	13	13%
Mediu de resedinta	Urban	58	22%	98	37%	71	27%	9	3%	28	11%
	Rural	33	10%	119	35%	99	29%	43	13%	47	14%
Limba vorbita acasa	moldoveneasca/romana	65	14%	174	36%	136	28%	43	9%	63	13%
	rusa	23	24%	34	35%	28	29%	6	6%	5	5%
	ambele in egala masura	1	8%	3	23%	5	38%	2	15%	2	15%
	alta	2	13%	6	40%	1	7%	1	7%	5	33%
Total		91	15%	217	36%	170	28%	52	9%	75	12%
Fizica											
Sexul	Masculin	53	19%	126	45%	59	21%	24	9%	15	5%
	Feminin	79	24%	150	46%	71	22%	14	4%	14	4%
Virsta	15-24 ani	53	20%	123	46%	52	19%	27	10%	13	5%
	25-35 ani	79	23%	153	45%	78	23%	11	3%	16	5%
Nivel de studii	jos	27	15%	78	43%	49	27%	17	9%	10	6%
	mediu	63	23%	127	47%	58	21%	14	5%	10	4%
	superior	42	28%	71	47%	23	15%	7	5%	9	6%
Starea civila	casatorit(a)	72	23%	145	46%	71	22%	15	5%	15	5%
	divortat(a)	2	9%	13	57%	6	26%	2	9%		
	traieste in cuplu, necasatorit	6	30%	10	50%	3	15%			1	5%
	Sunt intr-o relatie dar nu locuiesc impreuna, "se intilnesc"	5	13%	21	55%	4	11%	3	8%	5	13%
	nu a fost casatorit niciodata	47	23%	87	42%	46	22%	18	9%	8	4%
Exista copii sub 18 ani in gospodarie	da	98	22%	203	46%	95	22%	25	6%	19	4%
	nu	34	21%	73	44%	35	21%	13	8%	10	6%
Statut ocupational	ocupat	45	23%	89	46%	37	19%	10	5%	13	7%
	munceste peste hotare	7	17%	23	55%	8	19%	3	7%	1	2%
	casnic	24	22%	51	47%	26	24%	3	3%	5	5%
	elev/student	38	24%	71	44%	26	16%	20	12%	6	4%
	somer	18	18%	42	42%	33	33%	2	2%	4	4%
Mediu de resedinta	Urban	73	28%	119	45%	45	17%	14	5%	13	5%
	Rural	59	17%	157	46%	85	25%	24	7%	16	5%
Limba vorbita acasa	moldoveneasca/romana	100	21%	231	48%	103	21%	27	6%	20	4%
	rusa	29	30%	33	34%	20	21%	8	8%	6	6%
	ambele in egala masura	2	15%	5	38%	4	31%	2	15%		
	alta	1	7%	7	47%	3	20%	1	7%	3	20%
Total		132	22%	276	46%	130	21%	38	6%	29	5%
Sexuala											
Sexul	Masculin	13	5%	36	13%	66	24%	84	30%	78	28%
	Feminin	17	5%	59	18%	93	28%	76	23%	83	25%
Virsta	15-24 ani	9	3%	43	16%	61	23%	82	31%	73	27%
	25-35 ani	21	6%	52	15%	98	29%	78	23%	88	26%
Nivel de studii	jos	5	3%	20	11%	41	23%	61	34%	54	30%
	mediu	16	6%	50	18%	70	26%	63	23%	73	27%
	superior	9	6%	25	16%	48	32%	36	24%	34	22%
Starea civila	casatorit(a)	15	5%	53	17%	84	26%	84	26%	82	26%
	divortat(a)	3	13%	3	13%	8	35%	3	13%	6	26%
	traieste in cuplu, necasatorit	2	10%	3	15%	7	35%	5	25%	3	15%
	Sunt intr-o relatie dar nu locuiesc			7	18%	11	29%	9	24%	11	29%

	impreama, "se intilnesc"										
	nu a fost casatorit niciodata	10	5%	29	14%	49	24%	59	29%	59	29%
Exista copii sub 18 ani in gospodarie	da	22	5%	68	15%	114	26%	120	27%	116	26%
	nu	8	5%	27	16%	45	27%	40	24%	45	27%
Statut ocupational	ocupat	16	8%	24	12%	55	28%	43	22%	56	29%
	munceste peste hotare	4	10%	9	21%	9	21%	12	29%	8	19%
	casnic	3	3%	25	23%	32	29%	23	21%	26	24%
	elev/student	7	4%	24	15%	34	21%	51	32%	45	28%
	somer			13	13%	29	29%	31	31%	26	26%
Mediu de resedinta	Urban	23	9%	51	19%	81	31%	52	20%	57	22%
	Rural	7	2%	44	13%	78	23%	108	32%	104	30%
Limba vorbita acasa	moldoveneasca/romana	23	5%	78	16%	116	24%	131	27%	133	28%
	rusa	7	7%	15	16%	32	33%	22	23%	20	21%
	ambele in egala masura			1	8%	4	31%	6	46%	2	15%
	alta			1	7%	7	47%	1	7%	6	40%
Total		30	5%	95	16%	159	26%	160	26%	161	27%
Economica											
Sexul	Masculin	24	9%	50	18%	58	21%	61	22%	84	30%
	Feminin	29	9%	81	25%	86	26%	59	18%	73	22%
Virsta	15-24 ani	20	7%	54	20%	66	25%	62	23%	66	25%
	25-35 ani	33	10%	77	23%	78	23%	58	17%	91	27%
Nivel de studii	jos	13	7%	38	21%	34	19%	47	26%	49	27%
	mediu	17	6%	58	21%	68	25%	49	18%	80	29%
	superior	23	15%	35	23%	42	28%	24	16%	28	18%
Starea civila	casatorit(a)	24	8%	80	25%	73	23%	57	18%	84	26%
	divortat(a)	1	4%	9	39%	5	22%	5	22%	3	13%
	traieste in cuplu, necasatorit	4	20%	4	20%	5	25%	5	25%	2	10%
	Sunt intr-o relatie dar nu locuiesc impreuna, "se intilnesc"	3	8%	3	8%	9	24%	9	24%	14	37%
	nu a fost casatorit niciodata	21	10%	35	17%	52	25%	44	21%	54	26%
Exista copii sub 18 ani in gospodarie	da	40	9%	97	22%	102	23%	85	19%	116	26%
	nu	13	8%	34	21%	42	25%	35	21%	41	25%
Statut ocupational	ocupat	20	10%	46	24%	49	25%	24	12%	55	28%
	munceste peste hotare	6	14%	12	29%	6	14%	7	17%	11	26%
	casnic	10	9%	32	29%	25	23%	17	16%	25	23%
	elev/student	14	9%	26	16%	38	24%	43	27%	40	25%
	somer	3	3%	15	15%	26	26%	29	29%	26	26%
Mediu de resedinta	Urban	30	11%	58	22%	80	30%	34	13%	62	23%
	Rural	23	7%	73	21%	64	19%	86	25%	95	28%
Limba vorbita acasa	moldoveneasca/romana	45	9%	109	23%	113	23%	91	19%	123	26%
	rusa	8	8%	20	21%	25	26%	22	23%	21	22%
	ambele in egala masura			1	8%	4	31%	4	31%	4	31%
	alta			1	7%	2	13%	3	20%	9	60%
Total		53	9%	131	22%	144	24%	120	20%	157	26%

Tabelul 8. Cauzele violentei in familie/cuplu, răspuns multiplu, profil socio-demografic

	Sexul				Virsta				Nivel de studii						Exista copii sub 18 ani in gospodarie				Mediu de resedinta				Total	
	Masculin		Feminin		15-24 ani		25-35 ani		jos		mediu		superior		da		nu		Urban		Rural		N	%
	N	%	N	%	N	%	N	%	N	%	N	%	N	%	N	%	N	%	N	%	N	%	N	%
Nivelul scazut de educatie	96	35%	103	31%	97	36%	102	30%	41	23%	92	34%	66	43%	139	32%	60	36%	93	35%	106	31%	199	33%
Saracia / lipsurile materiale sau lipsa de bani	142	51%	161	49%	119	44%	184	55%	80	44%	147	54%	76	50%	230	52%	73	44%	140	53%	163	48%	303	50%
Alcoolismul	179	65%	242	74%	184	69%	237	70%	116	64%	196	72%	109	72%	308	70%	113	68%	176	67%	245	72%	421	70%
Somajul	116	42%	129	39%	96	36%	149	44%	70	39%	107	39%	68	45%	185	42%	60	36%	101	38%	144	42%	245	40%
Dorinta de emancipare a femeii/comportamentul provocator al	21	8%	14	4%	17	6%	18	5%	7	4%	13	5%	15	10%	25	6%	10	6%	15	6%	20	6%	35	6%
Preluarea modelului autoritar din familia in care a fost edu	19	7%	39	12%	27	10%	31	9%	14	8%	33	12%	11	7%	39	9%	19	12%	36	14%	22	6%	58	10%
Dezacordul/nedorinta de a realizare unele activitati casnice	14	5%	17	5%	13	5%	18	5%	8	4%	18	7%	5	3%	22	5%	9	5%	22	8%	9	3%	31	5%
Comportamentul copiilor	23	8%	19	6%	26	10%	16	5%	13	7%	20	7%	9	6%	28	6%	14	8%	14	5%	28	8%	42	7%
Influenta/interventia parintilor / socrilor	26	9%	40	12%	28	10%	38	11%	9	5%	32	12%	25	16%	41	9%	25	15%	38	14%	28	8%	66	11%
Caractere/temperamente diferite	43	16%	54	16%	51	19%	46	14%	19	10%	54	20%	24	16%	60	14%	37	22%	54	20%	43	13%	97	16%
Gelozia	51	18%	79	24%	50	19%	80	24%	26	14%	67	25%	37	24%	95	22%	35	21%	76	29%	54	16%	130	21%
Alte	8	3%	6	2%	8	3%	6	2%	6	3%	5	2%	3	2%	8	2%	6	4%	5	2%	9	3%	14	2%
Total raspunsuri	738		903		716		925		409		784		448		1180		461		770		871		1641	

Tabelul 9. Cauzele violentei in familie/cuplu în funcție de starea civilă și statutul ocupațional

	Starea civila										Statut ocupațional									
	casatorit(a)		divortat(a)		traieste in cuplu, necasatorit		Sunt intr-o relatie dar nu locuiesc impreuna, "se intilnesc"		nu a fost casatorit niciodata		ocupat		munceste peste hotare		casnic		elev/student		somer	
	N	%	N	%	N	%	N	%	N	%	N	%	N	%	N	%	N	%	N	%
Nivelul scazut de educatie	91	29%	5	22%	11	55%	14	37%	78	38%	73	38%	15	36%	21	19%	62	39%	28	28%
Saracia / lipsurile materiale sau lipsa de bani	174	55%	11	48%	10	50%	20	53%	88	43%	118	61%	21	50%	44	40%	68	42%	52	53%
Alcoolismul	225	71%	16	70%	16	80%	29	76%	135	66%	130	67%	29	69%	79	72%	119	74%	64	65%
Somajul	139	44%	8	35%	7	35%	15	39%	76	37%	83	43%	15	36%	51	47%	58	36%	38	38%
Dorinta de emancipare a femeii/comportamentul provocator al	16	5%			1	5%	2	5%	16	8%	10	5%			5	5%	14	9%	6	6%
Preluarea modelului autoritar din familia in care a fost edu	27	8%	1	4%	1	5%	4	11%	25	12%	20	10%	4	10%	8	7%	17	11%	9	9%
Dezacordul/nedorinta de a realizare unele activitati casnice	15	5%			2	10%	3	8%	11	5%	9	5%	2	5%	6	6%	10	6%	4	4%
Comportamentul copiilor	13	4%	3	13%	1	5%	2	5%	23	11%	10	5%	3	7%	5	5%	18	11%	6	6%
Influenta/interventia parintilor / socrilor	37	12%	3	13%	2	10%	3	8%	21	10%	21	11%	4	10%	16	15%	20	12%	5	5%
Caractere/temperamente diferite	46	14%	3	13%	5	25%	5	13%	38	18%	30	15%	9	21%	14	13%	31	19%	13	13%
Gelozia	67	21%	11	48%	6	30%	8	21%	38	18%	53	27%	7	17%	25	23%	33	20%	12	12%
Alte	9	3%					1	3%	4	2%	5	3%	2	5%	3	3%	2	1%	2	2%
Total răspunsuri	859		61		62		106		553		562		111		277		452		239	

Tabelul 10. Riscul violentei in familii/cupluri, răspuns multiplu, profil socio-demografic

	Sexul				Virsta				Nivel de studii						Exista copii sub 18 ani in gospodarie				Mediu de resedinta				Total	
	Masculin		Feminin		15-24 ani		25-35 ani		jos		mediu		superior		da		nu		Urban		Rural			
	N	%	N	%	N	%	N	%	N	%	N	%	N	%	N	%	N	%	N	%	N	%	N	%
In familiile sarace	181	65%	215	66%	180	67%	216	64%	113	62%	173	64%	110	72%	289	66%	107	65%	179	68%	217	64%	396	65%
In familiile bogate	59	21%	61	19%	58	22%	62	18%	37	20%	57	21%	26	17%	89	20%	31	19%	47	18%	73	21%	120	20%
In familiile tinere	41	15%	39	12%	36	13%	44	13%	17	9%	44	16%	19	13%	60	14%	20	12%	40	15%	40	12%	80	13%
In familiile cu experienta de viata in cuplu	13	5%	10	3%	8	3%	15	4%	9	5%	9	3%	5	3%	18	4%	5	3%	10	4%	13	4%	23	4%
In familiile cu copiii	49	18%	49	15%	50	19%	48	14%	31	17%	48	18%	19	13%	74	17%	24	15%	32	12%	66	19%	98	16%
In familiile fara copiii	21	8%	23	7%	14	5%	30	9%	13	7%	23	8%	8	5%	34	8%	10	6%	16	6%	28	8%	44	7%
In cupluri, care sunt la inceputul relatiei	22	8%	27	8%	22	8%	27	8%	10	6%	26	10%	13	9%	36	8%	13	8%	29	11%	20	6%	49	8%
Violenta in familie nu depinde de nici una din cele enumerate	46	17%	64	20%	36	13%	74	22%	36	20%	51	19%	23	15%	78	18%	32	19%	46	17%	64	19%	110	18%
In oricare familie poate fi	9	3%	12	4%	8	3%	13	4%	4	2%	8	3%	9	6%	13	3%	8	5%	10	4%	11	3%	21	3%
Familii unde se consuma alcool	7	3%	7	2%	9	3%	5	1%	5	3%	8	3%	1	1%	10	2%	4	2%	10	4%	4	1%	14	2%
Alte	6	2%	10	3%	5	2%	11	3%	4	2%	6	2%	6	4%	11	3%	5	3%	11	4%	5	1%	16	3%
NS/NR	6	2%	7	2%	6	2%	7	2%	8	4%	4	1%	1	1%	11	3%	2	1%	2	1%	11	3%	13	2%
Total raspunsuri	277		328		268		337		181		272		152		440		165		264		341		605	

Tabelul 11. Riscul violentei in familii/cupluri în funcție de starea civilă și statutul ocupațional, răspuns multiplu

	Starea civila										Statut ocupațional									
	casatorit(a)		divortat(a)		traieste in cuplu, necasatorit		Sunt intr-o relatie dar nu locuiesc impreuna, "se intilnesc"		nu a fost casatorit niciodata		ocupat		munceste peste hotare		casnic		elev/student		somer	
	N	%	N	%	N	%	N	%	N	%	N	%	N	%	N	%	N	%	N	%
In familiile sarace	212	67%	12	52%	12	60%	24	63%	136	66%	126	65%	27	64%	78	72%	112	70%	53	54%
In familiile bogate	57	18%	4	17%	3	15%	7	18%	49	24%	36	19%	10	24%	19	17%	35	22%	20	20%
In familiile tinere	37	12%	3	13%	7	35%	2	5%	31	15%	24	12%	6	14%	13	12%	29	18%	8	8%
In familiile cu experienta de viata in cuplu	15	5%			1	5%	2	5%	5	2%	9	5%	2	5%	4	4%	5	3%	3	3%
In familiile cu copiii	51	16%	4	17%	2	10%	6	16%	35	17%	27	14%	8	19%	19	17%	29	18%	15	15%
In familiile fara copiii	31	10%			2	10%	1	3%	10	5%	14	7%	1	2%	12	11%	9	6%	8	8%
In cupluri, care sunt la inceputul relatiei	24	8%	3	13%	3	15%	2	5%	17	8%	19	10%			6	6%	16	10%	8	8%
Violenta in familie nu depinde de nici una din cele enumerat	63	20%	6	26%	2	10%	4	11%	35	17%	44	23%	7	17%	18	17%	21	13%	20	20%
In oricare familie poate fi	14	4%							7	3%	5	3%	1	2%	4	4%	4	2%	7	7%
Familii unde se consuma alcool	5	2%					4	11%	5	2%	2	1%	2	5%	2	2%	4	2%	4	4%
Altceva	10	3%	2	9%	1	5%			3	1%	3	2%	1	2%	6	6%	3	2%	3	3%
NS/NR	6	2%			2	10%	1	3%	4	2%	4	2%	1	2%	3	3%	2	1%	3	3%
Total raspunsuri	318		23		20		38		206		194		42		109		161		99	

Tabelul 12. Consecințe pe care le poate avea violența asupra familiei, profil socio-demografic

		Victima poate ajunge la spital cu vatamari corporale sau traumatisme		Persoana ce sufera de violenta in familie/cuplu are un nivel foarte scăzut de încredere în sine și autoapreciere joasă		Agresorul poate raspunde in fata legii		Divort		Agresorul risca sa nu mai fie respectat		Trauma psihologica asupra copiilor		Alte		NS/NR	
		N	%	N	%	N	%	N	%	N	%	N	%	N	%	N	%
Sexul	Masculin	147	53%	71	26%	80	29%	175	63%	29	10%	100	36%	7	3%	6	2%
	Feminin	172	52%	108	33%	61	19%	201	61%	25	8%	152	46%	8	2%	3	1%
Virsta	15-24 ani	150	56%	78	29%	64	24%	164	61%	28	10%	102	38%	8	3%	3	1%
	25-35 ani	169	50%	101	30%	77	23%	212	63%	26	8%	150	45%	7	2%	6	2%
Nivel de studii	jos	91	50%	44	24%	30	17%	118	65%	14	8%	58	32%	4	2%	2	1%
	mediu	152	56%	81	30%	76	28%	173	64%	22	8%	105	39%	9	3%	2	1%
	superior	76	50%	54	36%	35	23%	85	56%	18	12%	89	59%	2	1%	5	3%
Starea civila	casatorit(a)	156	49%	88	28%	74	23%	201	63%	25	8%	143	45%	7	2%	7	2%
	divortat(a)	7	30%	10	43%	2	9%	15	65%	1	4%	9	39%	1	4%		
	traieste in cuplu, necasatorit	15	75%	9	45%	3	15%	9	45%	2	10%	7	35%				
	Sunt intr-o relatie dar nu locuiesc impreuna, "se intilnesc"	25	66%	6	16%	8	21%	25	66%	4	11%	14	37%	1	3%	1	3%
	nu a fost casatorit niciodata	116	56%	66	32%	54	26%	126	61%	22	11%	79	38%	6	3%	1	%
Exista copii sub 18 ani in gospodarie	da	227	52%	127	29%	92	21%	280	64%	34	8%	180	41%	13	3%	7	2%
	nu	92	56%	52	32%	49	30%	96	58%	20	12%	72	44%	2	1%	2	1%
Statut ocupational	ocupat	103	53%	67	35%	51	26%	119	61%	19	10%	94	48%	5	3%	3	2%
	munceste peste hotare	18	43%	10	24%	8	19%	30	71%	3	7%	15	36%	1	2%	2	5%
	casnic	54	50%	26	24%	18	17%	68	62%	7	6%	47	43%	2	2%	1	1%
	elev/student	94	58%	49	30%	39	24%	105	65%	19	12%	65	40%	4	2%	1	1%
	somer	50	51%	27	27%	25	25%	54	55%	6	6%	31	31%	3	3%	2	2%
Mediu de resedinta	Urban	154	58%	101	38%	66	25%	144	55%	19	7%	139	53%	7	3%	4	2%
	Rural	165	48%	78	23%	75	22%	232	68%	35	10%	113	33%	8	2%	5	1%
Limba vorbita acasa	moldoveneasca/romana	255	53%	137	28%	113	23%	300	62%	50	10%	203	42%	14	3%	7	1%
	rusa	52	54%	38	40%	20	21%	55	57%	3	3%	39	41%	1	1%	2	2%
	ambele in egala masura	8	62%	2	15%	7	54%	9	69%	1	8%	7	54%				
	alta	4	27%	2	13%	1	7%	12	80%			3	20%				
Total		319	53%	179	30%	141	23%	376	62%	54	9%	252	42%	15	2%	9	1%

Tabelul 13. Consecințe pe care le poate avea violența asupra copiilor din familia respectivă, profil socio-demografic

		Devin stresati, tensionati		Devin inchisi in sine, rusinosi		Pot incepe sa consume tigari, bauturi alcoolice, droguri		Performanta slaba la scoala		Lipsa prietenilor		Pot manifesta un limbaj sau comportament agresiv		Pot prelua comportamentul violent in propria familie		Alte		NS/NR	
		N	%	N	%	N	%	N	%	N	%	N	%	N	%	N	%	N	%
Sexul	Masculin	191	69%	107	39%	110	40%	98	35%	41	15%	116	42%	109	39%	4	1%	4	1%
	Feminin	238	73%	151	46%	130	40%	126	38%	55	17%	145	44%	139	42%	4	1%	3	1%
Virsta	15-24 ani	184	69%	115	43%	113	42%	96	36%	40	15%	115	43%	105	39%	5	2%	1	0%
	25-35 ani	245	73%	143	42%	127	38%	128	38%	56	17%	146	43%	143	42%	3	1%	6	2%
Nivel de studii	jos	138	76%	72	40%	60	33%	57	31%	20	11%	69	38%	49	27%	7	4%	1	1%
	mediu	174	64%	111	41%	118	43%	103	38%	46	17%	122	45%	122	45%	1	0%	5	2%
	superior	117	77%	75	49%	62	41%	64	42%	30	20%	70	46%	77	51%			1	1%
Starea civila	casatorit(a)	230	72%	134	42%	115	36%	116	36%	52	16%	132	42%	123	39%	4	1%	4	1%
	divortat(a)	16	70%	7	30%	9	39%	5	22%	5	22%	12	52%	11	48%				
	traieste in cuplu, necasatorit	13	65%	15	75%	9	45%	9	45%	5	25%	10	50%	7	35%			1	5%
	Sunt intr-o relatie dar nu locuiesc impreuna, "se intilnesc"	29	76%	21	55%	24	63%	19	50%	7	18%	21	55%	20	53%				
	nu a fost casatorit niciodata	141	68%	81	39%	83	40%	75	36%	27	13%	86	42%	87	42%	4	2%	2	1%
Exista copii sub 18 ani in gospodarie	da	319	73%	186	42%	160	36%	157	36%	73	17%	189	43%	173	39%	8	2%	6	1%
	nu	110	67%	72	44%	80	48%	67	41%	23	14%	72	44%	75	45%			1	1%
Statut ocupational	ocupat	148	76%	79	41%	79	41%	83	43%	36	19%	91	47%	82	42%	1	1%	3	2%
	munceste peste hotare	26	62%	13	31%	18	43%	13	31%	6	14%	18	43%	19	45%	1	2%	2	5%
	casnic	79	72%	46	42%	34	31%	41	38%	18	17%	49	45%	47	43%	1	1%		
	elev/student	107	66%	78	48%	76	47%	59	37%	22	14%	72	45%	69	43%	4	2%	1	1%
	somer	69	70%	42	42%	33	33%	28	28%	14	14%	31	31%	31	31%	1	1%	1	1%
Mediu de resedinta	Urban	193	73%	121	46%	107	41%	106	40%	47	18%	123	47%	127	48%	3	1%	3	1%
	Rural	236	69%	137	40%	133	39%	118	35%	49	14%	138	40%	121	35%	5	1%	4	1%
Limba vorbita acasa	moldoveneasca/romana	354	74%	215	45%	194	40%	183	38%	80	17%	204	42%	196	41%	6	1%	4	1%
	rusa	60	63%	34	35%	35	36%	28	29%	12	13%	43	45%	44	46%	2	2%	2	2%
	ambele in egala masura	11	85%	7	54%	2	15%	7	54%	2	15%	9	69%	5	38%				
	alta	4	27%	2	13%	9	60%	6	40%	2	13%	5	33%	3	20%			1	7%
Total		429	71%	258	43%	240	40%	224	37%	96	16%	261	43%	248	41%	8	1%	7	1%

Tabelul 14. Stereotipuri existente cu referire la relațiile între bărbat și femeie în familie/cuplu

In ce masura sunteti de acord cu afirmațiile:		Absolut de acord		De acord		Si da si nu		Putin de acord		Deloc de acord		NS/NR	
		N	%	N	%	N	%	N	%	N	%	N	%
femeia nebatuta e ca casa nematurata?		7	1%	18	3%	12	2%	30	5%	533	88%	5	1%
Sexul	Masculin	4	1%	13	5%	8	3%	26	9%	224	81%	2	1%
	Feminin	3	1%	5	2%	4	1%	4	1%	309	94%	3	1%
Nivel de studii	jos	6	3%	9	5%	3	2%	10	6%	149	82%	4	2%
	mediu	1	%	8	3%	8	3%	11	4%	244	90%		
	superior			1	1%	1	1%	9	6%	140	92%	1	1%
Mediu de resedinta	Urban	1	%	2	1%	4	2%	17	6%	239	91%	1	%
	Rural	6	2%	16	5%	8	2%	13	4%	294	86%	4	1%
Limba vorbita acasa	moldoveneasca/romana	6	1%	16	3%	10	2%	24	5%	420	87%	5	1%
	rusa	1	1%	2	2%	2	2%	4	4%	87	91%		
	ambele in egala masura							2	15%	11	85%		
	alta									15	100%		
o relatie adevarata de dragoste incepe cu relatii sexuale ?		12	2%	42	7%	52	9%	68	11%	415	69%	16	3%
Sexul	Masculin	9	3%	23	8%	24	9%	34	12%	178	64%	9	3%
	Feminin	3	1%	19	6%	28	9%	34	10%	237	72%	7	2%
Nivel de studii	jos	6	3%	15	8%	12	7%	11	6%	130	72%	7	4%
	mediu	5	2%	16	6%	29	11%	36	13%	177	65%	9	3%
	superior	1	1%	11	7%	11	7%	21	14%	108	71%		
Mediu de resedinta	Urban	4	2%	11	4%	31	12%	41	16%	172	65%	5	2%
	Rural	8	2%	31	9%	21	6%	27	8%	243	71%	11	3%
Limba vorbita acasa	moldoveneasca/romana	10	2%	36	7%	41	9%	46	10%	339	70%	9	2%
	rusa	1	1%	3	3%	9	9%	14	15%	65	68%	4	4%
	ambele in egala masura			2	15%	2	15%	2	15%	6	46%	1	8%
	alta	1	7%	1	7%			6	40%	5	33%	2	13%
femeia trebuie sa tolereze diferite forme de violenta din partea partenerului /sotului pentru a-si pastra familia /cuplul?		12	2%	28	5%	22	4%	38	6%	500	83%	5	1%

Sexul	Masculin	8	3%	13	5%	14	5%	22	8%	217	78%	3	1%
	Feminin	4	1%	15	5%	8	2%	16	5%	283	86%	2	1%
Nivel de studii	jos	7	4%	14	8%	3	2%	9	5%	147	81%	1	1%
	mediu	5	2%	12	4%	14	5%	18	7%	220	81%	3	1%
	superior			2	1%	5	3%	11	7%	133	88%	1	1%
Mediu de resedinta	Urban	3	1%	6	2%	5	2%	25	9%	222	84%	3	1%
	Rural	9	3%	22	6%	17	5%	13	4%	278	82%	2	1%
Limba vorbita acasa	moldoveneasca/romana	12	2%	27	6%	15	3%	31	6%	392	81%	4	1%
	rusa			1	1%	3	3%	7	7%	84	88%	1	1%
	ambele in egala masura					1	8%			12	92%		
	alta					3	20%			12	80%		
barbatul poate avea mai multe partenerere, iar femeia trebuie sa fie credincioasa unui singur barbat ?		8	1,3%	21	3%	24	4%	42	7%	505	83%	5	1%
Sexul	Masculin	6	2%	14	5%	18	6%	33	12%	201	73%	5	2%
	Feminin	2	1%	7	2%	6	2%	9	3%	304	93%		
Nivel de studii	jos	5	3%	13	7%	12	7%	7	4%	140	77%	4	2%
	mediu	2	1%	8	3%	10	4%	20	7%	231	85%	1	%
	superior	1	1%			2	1%	15	10%	134	88%		
Mediu de resedinta	Urban	1	%	4	2%	6	2%	26	10%	226	86%	1	%
	Rural	7	2%	17	5%	18	5%	16	5%	279	82%	4	1%
Limba vorbita acasa	moldoveneasca/romana	7	1%	19	4%	18	4%	31	6%	402	84%	4	1%
	rusa	1	1%	2	2%	3	3%	8	8%	82	85%		
	ambele in egala masura							2	15%	11	85%		
	alta					3	20%	1	7%	10	67%	1	7%
femeile nu trebuie sa fie angajate in cimpul muncii, dar trebuie sa aiba grija de gospodarie si de copii ?		26	4%	61	10%	85	14%	67	11%	360	59,5%	6	1%
Sexul	Masculin	14	5%	32	12%	46	17%	33	12%	148	53%	4	1%
	Feminin	12	4%	29	9%	39	12%	34	10%	212	65%	2	1%
Nivel de studii	jos	11	6%	33	18%	23	13%	22	12%	90	50%	2	1%
	mediu	14	5%	26	10%	40	15%	27	10%	163	60%	2	1%
	superior	1	1%	2	1%	22	14%	18	12%	107	70%	2	1%
Mediu de resedinta	Urban	5	2%	12	5%	40	15%	31	12%	172	65%	4	2%
	Rural	21	6%	49	14%	45	13%	36	11%	188	55%	2	1%
Limba vorbita acasa	moldoveneasca/romana	17	4%	49	10%	63	13%	50	10%	296	62%	6	1%
	rusa	6	6%	7	7%	16	17%	13	14%	54	56%		

	ambele in egala masura	2	15%			2	15%	2	15%	7	54%		
	alta	1	7%	5	33%	4	27%	2	13%	3	20%		
gelozia este o manifestare a dragostei adevarate?		22	4%	68	11%	57	9%	75	12%	355	59%	28	4,6%
Sexul	Masculin	14	5%	44	16%	35	13%	41	15%	131	47%	12	4%
	Feminin	8	2%	24	7%	22	7%	34	10%	224	68%	16	5%
Nivel de studii	jos	12	7%	33	18%	15	8%	16	9%	90	50%	15	8%
	mediu	9	3%	29	11%	25	9%	39	14%	161	59%	9	3%
	superior	1	1%	6	4%	17	11%	20	13%	104	68%	4	3%
Mediu de resedinta	Urban	4	2%	24	9%	25	9%	40	15%	163	62%	8	3%
	Rural	18	5%	44	13%	32	9%	35	10%	192	56%	20	6%
Limba vorbita acasa	moldoveneasca/romana	17	4%	51	11%	44	9%	53	11%	294	61%	22	5%
	rusa	3	3%	9	9%	12	13%	16	17%	51	53%	5	5%
	ambele in egala masura	1	8%	2	15%	1	8%	3	23%	6	46%		
	alta	1	7%	6	40%			3	20%	4	27%	1	7%
a indeplini orice dorinta a celuilalt si a dedica tot timpul exclusiv partenerului este iubire adevarata?		65	11%	80	13%	75	12%	74	12%	286	47%	25	4%
Sexul	Masculin	29	10%	45	16%	44	16%	28	10%	114	41%	17	6%
	Feminin	36	11%	35	11%	31	9%	46	14%	172	52%	8	2%
Nivel de studii	jos	20	11%	25	14%	20	11%	11	6%	87	48%	18	10%
	mediu	33	12%	40	15%	39	14%	32	12%	121	44%	7	3%
	superior	12	8%	15	10%	16	11%	31	20%	78	51%		
Mediu de resedinta	Urban	27	10%	33	13%	41	16%	45	17%	111	42%	7	3%
	Rural	38	11%	47	14%	34	10%	29	9%	175	51%	18	5%
Limba vorbita acasa	moldoveneasca/romana	55	11%	62	13%	52	11%	52	11%	238	49%	22	5%
	rusa	8	8%	8	8%	17	18%	19	20%	41	43%	3	3%
	ambele in egala masura	1	8%	2	15%	3	23%	2	15%	5	38%		
	alta	1	7%	8	53%	3	20%	1	7%	2	13%		

Tabelul 15. Opinii privind aplicarea de către soț/partener a violenței (fizică, psihologică, economică) asupra partenerei/soției

In ce masura sunteti de acord cu afirmatia ?		Absolut de acord		De acord		Si da si nu		Putin de acord		Deloc de acord		NS/NR	
		N	%	N	%	N	%	N	%	N	%	N	%
ea nu a facut curatenie prin casa, mincare, nu a avut grija de copii		8	1.3%	20	3.3%	35	5.8%	58	9.6%	481	79.5%	3	0.5%
Sexul	Masculin	6	2.2%	12	4.3%	19	6.9%	32	11.6%	207	74.7%	1	0.4%
	Feminin	2	0.6%	8	2.4%	16	4.9%	26	7.9%	274	83.5%	2	0.6%
Mediu de resedinta	Urban	2	0.8%	4	1.5%	14	5.3%	35	13.3%	208	78.8%	1	0.4%
	Rural	6	1.8%	16	4.7%	21	6.2%	23	6.7%	273	80.1%	2	0.6%
Nivel de studii	jos	3	1.7%	8	4.4%	9	5.0%	14	7.7%	146	80.7%	1	0.6%
	mediu	4	1.5%	11	4.0%	13	4.8%	26	9.6%	216	79.4%	2	0.7%
	superior	1	0.7%	1	0.7%	13	8.6%	18	11.8%	119	78.3%		
Limba vorbita acasa	moldoveneasca/romana	7	1.5%	14	2.9%	29	6.0%	48	10.0%	380	79.0%	3	0.6%
	rusa			5	5.2%	4	4.2%	9	9.4%	78	81.3%		
	ambele in egala masura			1	7.7%	1	7.7%	1	7.7%	10	76.9%		
	alta	1	6.7%			1	6.7%			13	86.7%		
ea nu face ce-i spune partenerul/sotul		3	0.5%	12	2.0%	32	5.3%	70	11.6%	484	80.0%	4	0.7%
Sexul	Masculin	2	0.7%	11	4.0%	20	7.2%	40	14.4%	203	73.3%	1	0.4%
	Feminin	1	0.3%	1	0.3%	12	3.7%	30	9.1%	281	85.7%	3	0.9%
Mediu de resedinta	Urban			3	1.1%	17	6.4%	31	11.7%	212	80.3%	1	0.4%
	Rural	3	0.9%	9	2.6%	15	4.4%	39	11.4%	272	79.8%	3	0.9%
Nivel de studii	jos	3	1.7%	4	2.2%	7	3.9%	22	12.2%	142	78.5%	3	1.7%
	mediu			8	2.9%	16	5.9%	30	11.0%	217	79.8%	1	0.4%
	superior					9	5.9%	18	11.8%	125	82.2%		
Limba vorbita acasa	moldoveneasca/romana	3	0.6%	11	2.3%	23	4.8%	58	12.1%	382	79.4%	4	0.8%
	rusa			1	1.0%	7	7.3%	11	11.5%	77	80.2%		
	ambele in egala masura					1	7.7%			12	92.3%		
	alta					1	6.7%	1	6.7%	13	86.7%		
ea refuza sa aiba relatii sexuale cu el		4	0.7%	13	2.1%	40	6.6%	50	8.3%	474	78.3%	24	4.0%
Sexul	Masculin	2	0.7%	5	1.8%	24	8.7%	30	10.8%	204	73.6%	12	4.3%
	Feminin	2	0.6%	8	2.4%	16	4.9%	20	6.1%	270	82.3%	12	3.7%
Mediu de	Urban	1	0.4%	5	1.9%	23	8.7%	24	9.1%	204	77.3%	7	2.7%

resedinta	Rural	3	0.9%	8	2.3%	17	5.0%	26	7.6%	270	79.2%	17	5.0%
Nivel de studii	jos	2	1.1%	5	2.8%	5	2.8%	13	7.2%	145	80.1%	11	6.1%
	mediu	1	0.4%	5	1.8%	25	9.2%	23	8.5%	208	76.5%	10	3.7%
	superior	1	0.7%	3	2.0%	10	6.6%	14	9.2%	121	79.6%	3	2.0%
Limba vorbita acasa	moldoveneasca/romana	3	0.6%	10	2.1%	31	6.4%	42	8.7%	372	77.3%	23	4.8%
	rusa			3	3.1%	6	6.3%	8	8.3%	78	81.3%	1	1.0%
	ambele in egala masura					2	15.4%			11	84.6%		
	alta	1	6.7%			1	6.7%			13	86.7%		
el afla ca ea l-a inselat		22	3.6%	67	11.1%	74	12.2%	71	11.7%	353	58.3%	18	3.0%
Sexul	Masculin	16	5.8%	37	13.4%	42	15.2%	35	12.6%	140	50.5%	7	2.5%
	Feminin	6	1.8%	30	9.1%	32	9.8%	36	11.0%	213	64.9%	11	3.4%
Mediu de resedinta	Urban	5	1.9%	27	10.2%	33	12.5%	34	12.9%	158	59.8%	7	2.7%
	Rural	17	5.0%	40	11.7%	41	12.0%	37	10.9%	195	57.2%	11	3.2%
Nivel de studii	jos	8	4.4%	29	16.0%	14	7.7%	16	8.8%	105	58.0%	9	5.0%
	mediu	12	4.4%	24	8.8%	39	14.3%	35	12.9%	155	57.0%	7	2.6%
	superior	2	1.3%	14	9.2%	21	13.8%	20	13.2%	93	61.2%	2	1.3%
Limba vorbita acasa	moldoveneasca/romana	18	3.7%	48	10.0%	60	12.5%	58	12.1%	280	58.2%	17	3.5%
	rusa	3	3.1%	17	17.7%	10	10.4%	10	10.4%	55	57.3%	1	1.0%
	ambele in egala masura	1	7.7%	1	7.7%			1	7.7%	10	76.9%		
	alta			1	6.7%	4	26.7%	2	13.3%	8	53.3%		
ea ii propune sa foloseasca metode de contraceptie		1	0.2%	5	0.8%	30	5.0%	45	7.4%	487	80.5%	37	6.1%
Sexul	Masculin	1	0.4%	3	1.1%	18	6.5%	28	10.1%	208	75.1%	19	6.9%
	Feminin			2	0.6%	12	3.7%	17	5.2%	279	85.1%	18	5.5%
Mediu de resedinta	Urban			3	1.1%	14	5.3%	27	10.2%	204	77.3%	16	6.1%
	Rural	1	0.3%	2	0.6%	16	4.7%	18	5.3%	283	83.0%	21	6.2%
Nivel de studii	jos	1	0.6%			6	3.3%	8	4.4%	149	82.3%	17	9.4%
	mediu			3	1.1%	19	7.0%	20	7.4%	216	79.4%	14	5.1%
	superior			2	1.3%	5	3.3%	17	11.2%	122	80.3%	6	3.9%
Limba vorbita acasa	moldoveneasca/romana	1	0.2%	3	0.6%	26	5.4%	36	7.5%	382	79.4%	33	6.9%
	rusa			1	1.0%	4	4.2%	7	7.3%	80	83.3%	4	4.2%
	ambele in egala masura							2	15.4%	11	84.6%		
	alta			1	6.7%					14	93.3%		

ea cistiga mai multi bani decit partenerul sau				6	1.0%	11	1.8%	29	4.8%	543	89.8%	16	2.6%
Sexul	Masculin			2	0.7%	6	2.2%	15	5.4%	244	88.1%	10	3.6%
	Feminin			4	1.2%	5	1.5%	14	4.3%	299	91.2%	6	1.8%
Mediu de resedinta	Urban			2	0.8%	4	1.5%	12	4.5%	240	90.9%	6	2.3%
	Rural			4	1.2%	7	2.1%	17	5.0%	303	88.9%	10	2.9%
Nivel de studii	jos			2	1.1%	5	2.8%	6	3.3%	159	87.8%	9	5.0%
	mediu			4	1.5%	5	1.8%	18	6.6%	242	89.0%	3	1.1%
	superior					1	0.7%	5	3.3%	142	93.4%	4	2.6%
Limba vorbita acasa	moldoveneasca/romana			6	1.2%	10	2.1%	24	5.0%	426	88.6%	15	3.1%
	rusa					1	1.0%	5	5.2%	89	92.7%	1	1.0%
	ambele in egala masura									13	100.0%		
	alta									15	100.0%		
ea s-a retinut la serviciu		2	0.3%	8	1.3%	15	2.5%	55	9.1%	522	86.3%	3	0.5%
Sexul	Masculin	1	0.4%	6	2.2%	13	4.7%	29	10.5%	227	81.9%	1	0.4%
	Feminin	1	0.3%	2	0.6%	2	0.6%	26	7.9%	295	89.9%	2	0.6%
Mediu de resedinta	Urban			2	0.8%	8	3.0%	26	9.8%	228	86.4%		
	Rural	2	0.6%	6	1.8%	7	2.1%	29	8.5%	294	86.2%	3	0.9%
Nivel de studii	jos			4	2.2%	8	4.4%	8	4.4%	159	87.8%	2	1.1%
	mediu	2	0.7%	4	1.5%	5	1.8%	34	12.5%	226	83.1%	1	0.4%
	superior					2	1.3%	13	8.6%	137	90.1%		
Limba vorbita acasa	moldoveneasca/romana	2	0.4%	8	1.7%	11	2.3%	46	9.6%	411	85.4%	3	0.6%
	rusa					3	3.1%	8	8.3%	85	88.5%		
	ambele in egala masura					1	7.7%			12	92.3%		
	alta							1	6.7%	14	93.3%		
Face cumparaturi, fara sa-si ceara permisiunea de la partener/sot		2	0.3%	5	0.8%	21	3.5%	56	9.3%	516	85.3%	5	0.8%
Sexul	Masculin	2	0.7%	4	1.4%	15	5.4%	35	12.6%	219	79.1%	2	0.7%
	Feminin			1	0.3%	6	1.8%	21	6.4%	297	90.5%	3	0.9%
Mediu de resedinta	Urban			1	0.4%	6	2.3%	33	12.5%	221	83.7%	3	1.1%
	Rural	2	0.6%	4	1.2%	15	4.4%	23	6.7%	295	86.5%	2	0.6%
Nivel de studii	jos	1	0.6%	3	1.7%	8	4.4%	10	5.5%	157	86.7%	2	1.1%
	mediu	1	0.4%	2	0.7%	12	4.4%	29	10.7%	226	83.1%	2	0.7%

	superior					1	0.7%	17	11.2%	133	87.5%	1	0.7%
Limba vorbita acasa	moldoveneasca/romana	2	0.4%	3	0.6%	16	3.3%	44	9.1%	411	85.4%	5	1.0%
	rusa			2	2.1%	3	3.1%	11	11.5%	80	83.3%		
	ambele in egala masura					1	7.7%	1	7.7%	11	84.6%		
	alta					1	6.7%			14	93.3%		
Comunica prea des (dupa indicatorii partenerului) cu rudele si prietenii ei		2	0.3%	3	0.5%	20	3.3%	54	8.9%	511	84.5%	15	2.5%
Sexul	Masculin	1	0.4%	2	0.7%	10	3.6%	35	12.6%	218	78.7%	11	4.0%
	Feminin	1	0.3%	1	0.3%	10	3.0%	19	5.8%	293	89.3%	4	1.2%
Mediu de resedinta	Urban	1	0.4%			11	4.2%	30	11.4%	212	80.3%	10	3.8%
	Rural	1	0.3%	3	0.9%	9	2.6%	24	7.0%	299	87.7%	5	1.5%
Nivel de studii	jos			2	1.1%	6	3.3%	9	5.0%	158	87.3%	6	3.3%
	mediu	2	0.7%	1	0.4%	10	3.7%	26	9.6%	226	83.1%	7	2.6%
	superior					4	2.6%	19	12.5%	127	83.6%	2	1.3%
Limba vorbita acasa	moldoveneasca/romana	2	0.4%	2	0.4%	19	4.0%	39	8.1%	404	84.0%	15	3.1%
	rusa					1	1.0%	12	12.5%	83	86.5%		
	ambele in egala masura							2	15.4%	11	84.6%		
	alta			1	6.7%			1	6.7%	13	86.7%		

Tabelul 16. Opinii privind angajarea femeii în muncă

In ce masura sunteti de acord cu afirmatia:		Absolut de acord		De acord		Si da si nu		Putin de acord		Deloc de acord		NR/NS	
		N	%	N	%	N	%	N	%	N	%	N	%
Orice femeie este in drept sa aiba un loc de munca		401	66%	167	28%	25	4%	7	1%	4	1%	1	0%
Sexul	Masculin	170	61%	83	30%	18	6%	3	1%	2	1%	1	0%
	Feminin	231	70%	84	26%	7	2%	4	1%	2	1%		
Mediu de resedinta	Urban	180	68%	70	27%	8	3%	4	2%	1	0%	1	0%
	Rural	221	65%	97	28%	17	5%	3	1%	3	1%		
Nivel de studii	jos	113	62%	53	29%	10	6%	2	1%	2	1%	1	1%
	mediu	181	67%	72	26%	15	6%	2	1%	2	1%		
	superior	107	70%	42	28%			3	2%				
Limba vorbita acasa	moldoveneasca/romana	319	66%	138	29%	18	4%	3	1%	3	1%		
	rusa	67	70%	18	19%	7	7%	3	3%	1	1%		
	ambele in egala masura	9	69%	3	23%							1	8%
	alta	6	40%	8	53%			1	7%				
Daca sotul reuseste sa intretina familia, femeia poate sa nu se angajeze		185	31%	187	31%	139	23%	41	7%	48	8%	5	1%
Sexul	Masculin	83	30%	93	34%	66	24%	16	6%	16	6%	3	1%
	Feminin	102	31%	94	29%	73	22%	25	8%	32	10%	2	1%
Mediu de resedinta	Urban	80	30%	87	33%	61	23%	19	7%	16	6%	1	0%
	Rural	105	31%	100	29%	78	23%	22	6%	32	9%	4	1%
Nivel de studii	jos	63	35%	56	31%	31	17%	16	9%	13	7%	2	1%
	mediu	90	33%	80	29%	61	22%	14	5%	25	9%	2	1%
	superior	32	21%	51	34%	47	31%	11	7%	10	7%	1	1%
Limba vorbita acasa	moldoveneasca/romana	143	30%	147	31%	109	23%	35	7%	42	9%	5	1%
	rusa	36	38%	26	27%	23	24%	5	5%	6	6%		
	ambele in egala masura	5	38%	4	31%	3	23%	1	8%				
	alta	1	7%	10	67%	4	27%						
Indiferent de situatia economica a familiei femeia trebuie sa stea acasa		26	4%	76	13%	181	30%	94	16%	220	36%	8	1%

Sexul	Masculin	15	5%	44	16%	92	33%	42	15%	81	29%	3	1%
	Feminin	11	3%	32	10%	89	27%	52	16%	139	42%	5	2%
Mediu de resedinta	Urban	5	2%	31	12%	77	29%	41	16%	104	39%	6	2%
	Rural	21	6%	45	13%	104	30%	53	16%	116	34%	2	1%
Nivel de studii	jos	9	5%	37	20%	54	30%	28	15%	51	28%	2	1%
	mediu	13	5%	26	10%	86	32%	40	15%	105	39%	2	1%
	superior	4	3%	13	9%	41	27%	26	17%	64	42%	4	3%
Limba vorbita acasa	moldoveneasca/romana	22	5%	67	14%	135	28%	80	17%	170	35%	7	1%
	rusa	3	3%	6	6%	34	35%	9	9%	43	45%	1	1%
	ambele in egala masura	1	8%	1	8%	4	31%	2	15%	5	38%		
	alta			2	13%	8	53%	3	20%	2	13%		
Indiferent de situatia economica a familiei femeia trebuie sa se angajeze in cimpul muncii		109	18%	176	29%	187	31%	79	13%	46	8%	8	1%
Sexul	Masculin	43	16%	70	25%	97	35%	42	15%	18	6%	7	3%
	Feminin	66	20%	106	32%	90	27%	37	11%	28	9%	1	0%
Mediu de resedinta	Urban	42	16%	80	30%	84	32%	27	10%	27	10%	4	2%
	Rural	67	20%	96	28%	103	30%	52	15%	19	6%	4	1%
Nivel de studii	jos	30	17%	63	35%	49	27%	24	13%	12	7%	3	2%
	mediu	51	19%	58	21%	98	36%	36	13%	26	10%	3	1%
	superior	28	18%	55	36%	40	26%	19	13%	8	5%	2	1%
Limba vorbita acasa	moldoveneasca/romana	88	18%	151	31%	136	28%	67	14%	32	7%	7	1%
	rusa	17	18%	18	19%	35	36%	12	13%	14	15%		
	ambele in egala masura	4	31%	3	23%	5	38%					1	8%
	alta			4	27%	11	73%						

Tabelul 17. Opinii privind motivele refuzului din partea femeii de a întreține relații sexuale cu partenerul/soțul

In ce masura sunteti de acord cu afirmatia ca Femeia are un motiv serios pentru a refuza sa intretina relatii sexuale cu partenerul/sotul daca:		Absolut de acord		De acord		Si da si nu		Putin de acord		Deloc de acord		NS/NR	
		N	%	N	%	N	%	N	%	N	%	N	%
Ea este in perioada menstruală		308	59%	140	27%	25	5%	13	3%	14	3%	20	4%
Sexul	Masculin	114	50%	68	30%	15	7%	12	5%	4	2%	16	7%
	Feminin	194	67%	72	25%	10	3%	1	%	10	3%	4	1%
Mediu de resedinta	Urban	120	50%	79	33%	20	8%	6	3%	5	2%	8	3%
	Rural	188	67%	61	22%	5	2%	7	2%	9	3%	12	4%
Nivel de studii	jos	76	63%	24	20%	4	3%	5	4%	3	2%	9	7%
	mediu	151	61%	58	23%	15	6%	7	3%	8	3%	8	3%
	superior	81	53%	58	38%	6	4%	1	1%	3	2%	3	2%
Limba vorbita acasa	moldoveneasca/romana	231	56%	122	30%	21	5%	12	3%	8	2%	18	4%
	rusa	61	72%	14	16%	4	5%			4	5%	2	2%
	ambele in egala masura	7	64%	2	18%			1	9%	1	9%		
	alta	9	75%	2	17%					1	8%		
Ea este insarcinata		297	57%	129	25%	59	11%	11	2%	8	2%	16	3%
Sexul	Masculin	112	49%	66	29%	27	12%	8	3%	1	%	15	7%
	Feminin	185	64%	63	22%	32	11%	3	1%	7	2%	1	%
Mediu de resedinta	Urban	119	50%	73	31%	34	14%	5	2%	3	1%	4	2%
	Rural	178	63%	56	20%	25	9%	6	2%	5	2%	12	4%
Nivel de studii	jos	75	62%	22	18%	13	11%	3	2%	1	1%	7	6%
	mediu	142	57%	59	24%	28	11%	5	2%	5	2%	8	3%
	superior	80	53%	48	32%	18	12%	3	2%	2	1%	1	1%
Limba vorbita acasa	moldoveneasca/romana	224	54%	113	27%	47	11%	8	2%	6	1%	14	3%
	rusa	57	67%	13	15%	10	12%	2	2%	1	1%	2	2%
	ambele in egala masura	8	73%	1	9%	1	9%			1	9%		
	alta	8	67%	2	17%	1	8%	1	8%				
El are relatii cu alte femei		248	48%	110	21%	41	8%	17	3%	58	11%	46	9%
Sexul	Masculin	84	37%	57	25%	28	12%	11	5%	24	10%	25	11%
	Feminin	164	56%	53	18%	13	4%	6	2%	34	12%	21	7%
Mediu de resedinta	Urban	106	45%	57	24%	26	11%	12	5%	17	7%	20	8%
	Rural	142	50%	53	19%	15	5%	5	2%	41	15%	26	9%
Nivel de studii	jos	54	45%	33	27%	5	4%	3	2%	14	12%	12	10%
	mediu	128	52%	43	17%	23	9%	8	3%	26	11%	19	8%

In ce masura sunteti de acord cu afirmatia ca Femeia are un motiv serios pentru a refuza sa intretina relatii sexuale cu partenerul/sotul daca:		Absolut de acord		De acord		Si da si nu		Putin de acord		Deloc de acord		NS/NR	
		N	%	N	%	N	%	N	%	N	%	N	%
	superior	66	43%	34	22%	13	9%	6	4%	18	12%	15	10%
Limba vorbita acasa	moldoveneasca/romana	184	45%	96	23%	34	8%	10	2%	47	11%	41	10%
	rusa	50	59%	12	14%	5	6%	5	6%	8	9%	5	6%
	ambele in egala masura	6	55%	2	18%			1	9%	2	18%		
	alta	8	67%			2	17%	1	8%	1	8%		
Ea a născut nu demult		301	58%	136	26%	33	6%	12	2%	12	2%	26	5%
Sexul	Masculin	117	51%	68	30%	14	6%	8	3%	3	1%	19	8%
	Feminin	184	63%	68	23%	19	7%	4	1%	9	3%	7	2%
Mediu de resedinta	Urban	128	54%	68	29%	18	8%	10	4%	2	1%	12	5%
	Rural	173	61%	68	24%	15	5%	2	1%	10	4%	14	5%
Nivel de studii	jos	70	58%	29	24%	7	6%	2	2%	4	3%	9	7%
	mediu	146	59%	61	25%	14	6%	7	3%	7	3%	12	5%
	superior	85	56%	46	30%	12	8%	3	2%	1	1%	5	3%
Limba vorbita acasa	moldoveneasca/romana	225	55%	119	29%	26	6%	7	2%	11	3%	24	6%
	rusa	59	69%	13	15%	7	8%	3	4%	1	1%	2	2%
	ambele in egala masura	10	91%					1	9%				
	alta	7	58%	4	33%			1	8%				
Ea este obosita si nu vrea sa facă sex		205	39%	142	27%	85	16%	38	7%	36	7%	14	3%
Sexul	Masculin	65	28%	60	26%	46	20%	24	10%	22	10%	12	5%
	Feminin	140	48%	82	28%	39	13%	14	5%	14	5%	2	1%
Mediu de reședința	Urban	77	32%	68	29%	55	23%	21	9%	14	6%	3	1%
	Rural	128	45%	74	26%	30	11%	17	6%	22	8%	11	4%
Nivel de studii	jos	51	42%	33	27%	10	8%	11	9%	11	9%	5	4%
	mediu	102	41%	60	24%	46	19%	15	6%	18	7%	6	2%
	superior	52	34%	49	32%	29	19%	12	8%	7	5%	3	2%
Limba vorbita acasa	moldoveneasca/romana	149	36%	126	31%	65	16%	34	8%	25	6%	13	3%
	rusa	44	52%	12	14%	15	18%	4	5%	9	11%	1	1%
	ambele in egala masura	6	55%	3	27%					2	18%		
	alta	6	50%	1	8%	5	42%						
Ea se teme ca el o va infecta cu infecții cu transmitere sexuala sau HIV		286	55%	124	24%	34	7%	16	3%	31	6%	29	6%
Sexul	Masculin	100	44%	53	23%	22	10%	8	3%	21	9%	25	11%
	Feminin	186	64%	71	24%	12	4%	8	3%	10	3%	4	1%
Mediu de	Urban	128	54%	58	24%	26	11%	10	4%	10	4%	6	3%

In ce masura sunteti de acord cu afirmatia ca Femeia are un motiv serios pentru a refuza sa intretina relatii sexuale cu partenerul/sotul daca:		Absolut de acord		De acord		Si da si nu		Putin de acord		Deloc de acord		NS/NR	
		N	%	N	%	N	%	N	%	N	%	N	%
reședința	Rural	158	56%	66	23%	8	3%	6	2%	21	7%	23	8%
Nivel de studii	jos	61	50%	33	27%	5	4%	2	2%	7	6%	13	11%
	mediu	135	55%	60	24%	15	6%	9	4%	15	6%	13	5%
	superior	90	59%	31	20%	14	9%	5	3%	9	6%	3	2%
Limba vorbita acasa	moldoveneasca/romana	212	51%	110	27%	29	7%	14	3%	22	5%	25	6%
	rusa	60	71%	11	13%	5	6%	1	1%	6	7%	2	2%
	ambele in egala masura	7	64%	1	9%			1	9%	2	18%		
	alta	7	58%	2	17%					1	8%	2	17%
Femeia considera ca inca nu este pregătită pentru o relație sexuală		237	46%	144	28%	63	12%	27	5%	27	5%	22	4%
Sexul	Masculin	73	32%	66	29%	34	15%	20	9%	18	8%	18	8%
	Feminin	164	56%	78	27%	29	10%	7	2%	9	3%	4	1%
Mediu de reședința	Urban	103	43%	64	27%	35	15%	16	7%	11	5%	9	4%
	Rural	134	48%	80	28%	28	10%	11	4%	16	6%	13	5%
Nivel de studii	jos	58	48%	33	27%	9	7%	4	3%	6	5%	11	9%
	mediu	115	47%	64	26%	28	11%	18	7%	13	5%	9	4%
	superior	64	42%	47	31%	26	17%	5	3%	8	5%	2	1%
Limba vorbita acasa	moldoveneasca/romana	172	42%	126	31%	52	13%	26	6%	16	4%	20	5%
	rusa	52	61%	12	14%	9	11%	1	1%	9	11%	2	2%
	ambele in egala masura	7	64%	2	18%					2	18%		
	alta	6	50%	4	33%	2	17%						
Femeia isi dorește relații sexuale doar după expunerea publică a relației în fața rudelor/prietenilor		203	39%	121	23%	89	17%	33	6%	36	7%	38	7%
Sexul	Masculin	61	27%	48	21%	50	22%	21	9%	23	10%	26	11%
	Feminin	142	49%	73	25%	39	13%	12	4%	13	4%	12	4%
Mediu de reședința	Urban	82	34%	54	23%	56	24%	20	8%	16	7%	10	4%
	Rural	121	43%	67	24%	33	12%	13	5%	20	7%	28	10%
Nivel de studii	jos	50	41%	38	31%	10	8%	5	4%	2	2%	16	13%
	mediu	101	41%	47	19%	41	17%	20	8%	20	8%	18	7%
	superior	52	34%	36	24%	38	25%	8	5%	14	9%	4	3%
Limba vorbita acasa	moldoveneasca/romana	156	38%	106	26%	67	16%	27	7%	22	5%	34	8%
	rusa	38	45%	11	13%	19	22%	5	6%	8	9%	4	5%
	ambele in egala masura	6	55%	3	27%					2	18%		
	alta	3	25%	1	8%	3	25%	1	8%	4	33%		

Tabelul 18. Opinii privind atitudinile violente ale părinților în familie

		Parintii Dvs. sa se jigneasca reciproc, sa foloseasca cuvinte denigratoare la adresa unui altuia?						Parintii Dvs. sa se agrezeze, sa se loveasca intre ei?						Parintii sa strige, la Dvs.?				Parintii sa va jigneasca sau sa loveasca pe Dvs.?			
		Da		Nu		NS/NR		Da		Nu		NS/NR		Da		Nu		Da		Nu	
		N	%	N	%	N	%	N	%	N	%	N	%	N	%	N	%	N	%	N	%
Sexul	Masculin	99	36%	176	64%	2	1%	56	20%	219	79%	2	1%	158	57%	119	43%	70	25%	207	75%
	Feminin	113	34%	215	66%			66	20%	261	80%	1	%	160	49%	168	51%	70	21%	258	79%
Virsta	15-24 ani	82	31%	184	69%	2	1%	50	19%	216	81%	2	1%	139	52%	129	48%	57	21%	211	79%
	25-35 ani	130	39%	207	61%			72	21%	264	78%	1	%	179	53%	158	47%	83	25%	254	75%
Nivel de studii	jos	64	35%	117	65%			42	23%	139	77%			91	50%	90	50%	41	23%	140	77%
	mediu	102	38%	168	62%	2	1%	57	21%	212	78%	3	1%	143	53%	129	47%	66	24%	206	76%
	superior	46	30%	106	70%			23	15%	129	85%			84	55%	68	45%	33	22%	119	78%
Starea civila	casatorit(a)	124	39%	194	61%			66	21%	251	79%	1	%	167	53%	151	47%	80	25%	238	75%
	divortat(a)	6	26%	17	74%			5	22%	18	78%			10	43%	13	57%	4	17%	19	83%
	traieste in cuplu, necasatorit	12	60%	8	40%			4	20%	16	80%			14	70%	6	30%	8	40%	12	60%
	Sunt intr-o relatie dar nu locuiesc impreuna, "se intilnesc"	16	42%	22	58%			11	29%	27	71%			21	55%	17	45%	7	18%	31	82%
	nu a fost casatorit niciodata	54	26%	150	73%	2	1%	36	17%	168	82%	2	1%	106	51%	100	49%	41	20%	165	80%
Exista copii sub 18 ani in gospodarie	da	154	35%	286	65%			87	20%	353	80%			222	50%	218	50%	97	22%	343	78%
	nu	58	35%	105	64%	2	1%	35	21%	127	77%	3	2%	96	58%	69	42%	43	26%	122	74%
Statut ocupational	ocupat	81	42%	113	58%			53	27%	141	73%			112	58%	82	42%	54	28%	140	72%
	munceste peste hotare	16	38%	26	62%			7	17%	35	83%			26	62%	16	38%	13	31%	29	69%
	casnic	42	39%	67	61%			24	22%	84	77%	1	1%	56	51%	53	49%	27	25%	82	75%
	elev/student	39	24%	120	75%	2	1%	18	11%	141	88%	2	1%	74	46%	87	54%	21	13%	140	87%
	somer	34	34%	65	66%			20	20%	79	80%			50	51%	49	49%	25	25%	74	75%
Mediu de resedinta	Urban	108	41%	154	58%	2	1%	60	23%	202	77%	2	1%	154	58%	110	42%	62	23%	202	77%
	Rural	104	30%	237	70%			62	18%	278	82%	1	%	164	48%	177	52%	78	23%	263	77%
Limba vorbita acasa	moldoveneasca/romana	183	38%	297	62%	1	%	104	22%	375	78%	2	%	267	56%	214	44%	123	26%	358	74%
	rusa	24	25%	71	74%	1	1%	16	17%	79	82%	1	1%	42	44%	54	56%	14	15%	82	85%
	ambele in egala masura	4	31%	9	69%			2	15%	11	85%			5	38%	8	62%	2	15%	11	85%
	alta	1	7%	14	93%					15	100%			4	27%	11	73%	1	7%	14	93%
Total		212	35%	391	65%	2	%	122	20%	480	79%	3	%	318	53%	287	47%	140	23%	465	77%

Tabelul 19. Preluarea modelului familial al părinților

		C5 Spuneti-mi va rog, familia Dvs. ati dori sa o construiti / ati construit/o in baza exemplului luat de la parintii Dvs.?						Total	
		Da		Nu		NS/NR		N	%
		N	%	N	%	N	%		
Sexul	Masculin	181	65%	93	34%	3	1%	277	100%
	Feminin	189	58%	134	41%	5	2%	328	100%
Virsta	15-24 ani	167	62%	97	36%	4	1%	268	100%
	25-35 ani	203	60%	130	39%	4	1%	337	100%
Nivel de studii	jos	99	55%	79	44%	3	2%	181	100%
	mediu	173	64%	96	35%	3	1%	272	100%
	superior	98	64%	52	34%	2	1%	152	100%
Starea civila	casatorit(a)	189	59%	124	39%	5	2%	318	100%
	divortat(a)	16	70%	7	30%			23	100%
	traieste in cuplu, necasatorit	7	35%	13	65%			20	100%
	Sunt intr-o relatie dar nu locuiesc impreuna, "se intilnesc"	25	66%	13	34%			38	100%
	nu a fost casatorit niciodata	133	65%	70	34%	3	1%	206	100%
Exista copii sub 18 ani in gospodarie	da	269	61%	166	38%	5	1%	440	100%
	nu	101	61%	61	37%	3	2%	165	100%
Statut ocupational	ocupat	106	55%	86	44%	2	1%	194	100%
	munceste peste hotare	28	67%	14	33%			42	100%
	casnic	67	61%	40	37%	2	2%	109	100%
	elev/student	109	68%	49	30%	3	2%	161	100%
	somer	60	61%	38	38%	1	1%	99	100%
Mediu de resedinta	Urban	147	56%	112	42%	5	2%	264	100%
	Rural	223	65%	115	34%	3	1%	341	100%
Limba vorbita acasa	moldoveneasca/romana	289	60%	185	38%	7	1%	481	100%
	rusa	60	63%	35	36%	1	1%	96	100%
	ambele in egala masura	9	69%	4	31%			13	100%
	alta	12	80%	3	20%			15	100%
Total		370	61%	227	38%	8	1%	605	100%

Tabelul 20. Violența fizică în rețeaua socială

		C6_1 Printre prietenii, rudele sau colegii Dvs. cunoasteti cazuri de femei care isi bat partenerii/sotii?						C6_2 Printre prietenii, rudele sau colegii Dvs. cunoasteti cazuri de barbati care isi bat partenerile / sotiiile?						Total	
		Da		Nu		NR		Da		Nu		NR		N	%
		N	%	N	%	N	%	N	%	N	%	N	%		
Sexul	Masculin	80	29%	192	69%	5	2%	164	59%	108	39%	5	2%	277	100%
	Feminin	76	23%	247	75%	5	2%	198	60%	124	38%	6	2%	328	100%
Virsta	15-24 ani	73	27%	188	70%	7	3%	157	59%	104	39%	7	3%	268	100%
	25-35 ani	83	25%	251	74%	3	1%	205	61%	128	38%	4	1%	337	100%
Nivel de studii	jos	47	26%	131	72%	3	2%	109	60%	69	38%	3	2%	181	100%
	mediu	72	26%	194	71%	6	2%	161	59%	103	38%	8	3%	272	100%
	superior	37	24%	114	75%	1	1%	92	61%	60	39%			152	100%
Starea civila	casatorit(a)	77	24%	240	75%	1	%	197	62%	118	37%	3	1%	318	100%
	divortat(a)	7	30%	16	70%			16	70%	7	30%			23	100%
	traieste in cuplu, necasatorit	7	35%	13	65%			13	65%	7	35%			20	100%
	Sunt intr-o relatie dar nu locuiesc impreuna, "se intilnesc"	12	32%	22	58%	4	11%	18	47%	18	47%	2	5%	38	100%
	nu a fost casatorit niciodata	53	26%	148	72%	5	2%	118	57%	82	40%	6	3%	206	100%
Exista copii sub 18 ani in gospodarie	da	106	24%	326	74%	8	2%	265	60%	167	38%	8	2%	440	100%
	nu	50	30%	113	68%	2	1%	97	59%	65	39%	3	2%	165	100%
Statut ocupational	ocupat	53	27%	139	72%	2	1%	118	61%	73	38%	3	2%	194	100%
	munceste peste hotare	11	26%	30	71%	1	2%	25	60%	16	38%	1	2%	42	100%
	casnic	24	22%	83	76%	2	2%	72	66%	35	32%	2	2%	109	100%
	elev/student	37	23%	119	74%	5	3%	87	54%	69	43%	5	3%	161	100%
	somer	31	31%	68	69%			60	61%	39	39%			99	100%
Mediu de resedinta	Urban	68	26%	188	71%	8	3%	160	61%	96	36%	8	3%	264	100%
	Rural	88	26%	251	74%	2	1%	202	59%	136	40%	3	1%	341	100%
Limba vorbita acasa	moldoveneasca/romana	129	27%	344	72%	8	2%	301	63%	170	35%	10	2%	481	100%
	rusa	20	21%	74	77%	2	2%	51	53%	44	46%	1	1%	96	100%
	ambele in egala masura	3	23%	10	77%			5	38%	8	62%			13	100%
	alta	4	27%	11	73%			5	33%	10	67%			15	100%
Total		156	26%	439	73%	10	2%	362	60%	232	38%	11	2%	605	100%

Tabelul 21. Profilul respondenților femeii

		B5 Ati fost sau sunteti casatorit(a)/convietuit (convietuiti) cu un barbat (femeie)/partener(a) sexual(a) sau te intilnesti cu cineva?				Total	
		Da		Nu		N	%
		N	%	Nu	%		
Total		252	77%	76	23%	328	100%
Virsta	15-24 ani	68	50%	68	50%	136	100%
	25-35 ani	184	96%	8	4%	192	100%
Nivel de studii	jos	62	68%	29	32%	91	100%
	mediu	115	77%	35	23%	150	100%
	superior	75	86%	12	14%	87	100%
Exista copii sub 18 ani in gospodarie	da	208	80%	51	20%	259	100%
	nu	44	64%	25	36%	69	100%
Mediu de resedinta	Urban	121	79%	32	21%	153	100%
	Rural	131	75%	44	25%	175	100%
Limba vorbita acasa	moldoveneasca/romana	198	77%	58	23%	256	100%
	rusa	45	75%	15	25%	60	100%
	ambele in egala masura	5	83%	1	17%	6	100%
	alta	4	67%	2	33%	6	100%

Tabelul 22. Violența asupra femeii

		B9 Spuneti-mi va rog, pe parcursul vietii cineva a aplicat violenta asupra Dvs. ?				Total	
		Da		Nu		N	%
		N	%	N	%		
Total		79	31%	173	69%	252	100%
Virsta	15-24 ani	21	31%	47	69%	68	100%
	25-35 ani	58	32%	126	68%	184	100%
Nivel de studii	jos	19	31%	43	69%	62	100%
	mediu	37	32%	78	68%	115	100%
	superior	23	31%	52	69%	75	100%
Exista copii sub 18 ani in gospodarie	da	69	33%	139	67%	208	100%
	nu	10	23%	34	77%	44	100%
Mediu de resedinta	Urban	43	36%	78	64%	121	100%
	Rural	36	27%	95	73%	131	100%
Limba vorbita acasa	moldoveneasca/romana	67	34%	131	66%	198	100%
	rusa	10	22%	35	78%	45	100%
	ambele in egala masura	2	40%	3	60%	5	100%
	alta			4	100%	4	100%

Tabelul 23. Restricții impuse de către soț/partener, percepute de către femei

Gândindu-vă la (actualul, ultimul) soț/partener sau prieten considerați că este adevărat că el...	1. Încearcă să Vă îndepărteze de prieteni		2. Încearcă să Vă interzică contactul cu rudele/părinții		3. Insistă să știe unde sunteți tot timpul		4. Vă ignoră și Vă tratează cu indiferență		5. Se înfurie când vorbiți cu alt bărbat		6. Deseori Vă suspectează că îl înșelați		7. Vrea să-i cereți permisiunea când mergeți la spital să faceți un control medical		8. Vă controlează telefonul mobil și corespondența (inclusiv, skype, site-uri de socializare)		Total		
	N	%	N	%	N	%	N	%	N	%	N	%	N	%	N	%	N	%	
Total	31	12%	25	10%	102	40%	16	6%	77	31%	36	14%	22	9%	50	20%	252	100%	
Vîrsta	15-24 ani	8	12%	5	7%	27	40%	6	9%	24	35%	11	16%	8	12%	14	21%	68	100%
	25-35 ani	23	13%	20	11%	75	41%	10	5%	53	29%	25	14%	14	8%	36	20%	184	100%
Nivel de studii	jos	10	16%	8	13%	28	45%	6	10%	20	32%	12	19%	8	13%	10	16%	62	100%
	mediu	16	14%	13	11%	55	48%	9	8%	37	32%	20	17%	8	7%	32	28%	115	100%
	superior	5	7%	4	5%	19	25%	1	1%	20	27%	4	5%	6	8%	8	11%	75	100%
Exista copii sub 18 ani in gospodarie	da	30	14%	23	11%	87	42%	13	6%	65	31%	32	15%	20	10%	43	21%	208	100%
	nu	1	2%	2	5%	15	34%	3	7%	12	27%	4	9%	2	5%	7	16%	44	100%
Mediu de resedinta	Urban	14	12%	13	11%	46	38%	6	5%	36	30%	17	14%	9	7%	29	24%	121	100%
	Rural	17	13%	12	9%	56	43%	10	8%	41	31%	19	15%	13	10%	21	16%	131	100%

Tabelul 24 . Caracteristicile socio-demografice ale femeilor care au apelat cel puțin la o instituție

		Da		Nu	
		N	%	N	%
Total		33	42%	46	58%
Sexul	Feminin	33	42%	46	58%
Virsta	15-24 ani	8	38%	13	62%
	25-35 ani	25	43%	33	57%
Nivel de studii	jos	8	42%	11	58%
	mediu	19	51%	18	49%
	superior	6	26%	17	74%
Starea civila	casatorit(a)	23	37%	40	64%
	divortat(a)	4	67%	2	33%
	traieste in cuplu, necasatorit	3	75%	1	25%
	Sunt intr-o relatie dar nu locuiesc impreuna, "se intilnesc"	3	100%		
	nu a fost casatorit niciodata			3	100%
Exista copii sub 18 ani in gospodarie	da	29	42%	40	58%
	nu	4	40%	6	60%
Mediu de resedinta	Urban	21	49%	22	51%
	Rural	12	33%	24	67%
Limba vorbita acasa	moldoveneasca/romana	27	40%	40	60%
	rusa	6	50%	6	50%
Statut ocupational	ocupat	12	46%	14	54%
	munceste peste hotare	4	100%		
	casnic	11	33%	22	67%
	elev/student	2	25%	6	75%
	somer	4	50%	4	50%

Tabelul 25. Actualul/fostul sot/partener sau prieten cit de des Te-a obijduit si te-a facut sa te simti rau?

		O data		De 2 ori		De multe ori		Niciodata in ultimele 12 luni		Niciodata in viata	
		N	%	N	%	N	%	N	%	N	%
Total		12	5%	9	4%	34	14%	105	42%	92	37%
Sexul	Feminin	12	5%	9	4%	34	14%	105	42%	92	37%
Virsta	15-24 ani	3	4%	3	4%	8	12%	27	40%	27	40%
	25-35 ani	9	5%	6	3%	26	14%	78	42%	65	35%
Nivel de studii	jos	1	2%	2	3%	12	19%	28	45%	19	31%
	mediu	6	5%	5	4%	16	14%	48	42%	40	35%
	superior	5	7%	2	3%	6	8%	29	39%	33	44%
Starea civila	casatorit(a)	11	5%	7	3%	25	12%	90	44%	73	35%
	divortat(a)					5	33%	4	27%	6	40%
	traieste in cuplu, necasatorit	1	8%	2	17%	1	8%	4	33%	4	33%
	Sunt intr-o relatie dar nu locuiesc impreuna, "se intilnesc"					2	18%	3	27%	6	55%
	nu a fost casatorit niciodata					1	13%	4	50%	3	38%
Exista copii sub 18 ani in gospodarie	da	10	5%	5	2%	29	14%	91	44%	73	35%
	nu	2	5%	4	9%	5	11%	14	32%	19	43%
Mediu de resedinta	Urban	6	5%	5	4%	23	19%	42	35%	45	37%
	Rural	6	5%	4	3%	11	8%	63	48%	47	36%
Limba vorbita acasa	moldoveneasca/romana	12	6%	6	3%	26	13%	91	46%	63	32%
	rusa			3	7%	8	18%	11	24%	23	51%
	ambele in egala masura							1	20%	4	80%
	alta							2	50%	2	50%
Statut ocupational	ocupat	5	6%	2	3%	13	16%	31	38%	30	37%
	munceste peste hotare					1	13%	4	50%	3	38%
	casnic	4	4%	3	3%	13	13%	47	47%	33	33%
	elev/student	3	11%	2	7%	2	7%	8	29%	13	46%
	somer			2	6%	5	14%	15	43%	13	37%

Tabelul 26. Actualul/fostul soț/partener sau prieten cit de des Ti-a cerut darea de seama pentru banii cheltuiti?

		O data		De 2 ori		De multe ori		Niciodata in ultimele 12 luni		Niciodata in viata		NȘ/NR	
		N	%	N	%	N	%	N	%	N	%	N	%
Total		3	1%	9	4%	35	14%	95	38%	109	43%	1	0%
Sexul	Feminin	3	1%	9	4%	35	14%	95	38%	109	43%	1	0%
Virsta	15-24 ani			4	6%	5	7%	26	38%	33	49%		
	25-35 ani	3	2%	5	3%	30	16%	69	38%	76	41%	1	1%
Nivel de studii	jos	1	2%			10	16%	28	45%	23	37%		
	mediu	2	2%	6	5%	15	13%	41	36%	51	44%		
	superior			3	4%	10	13%	26	35%	35	47%	1	1%
Starea civila	casatorit(a)	3	2%	9	4%	29	14%	80	39%	84	41%	1	1%
	divortat(a)					3	20%	3	20%	9	60%		
	traieste in cuplu, necasatorit					2	17%	3	25%	7	58%		
	Sunt intr-o relatie dar nu locuiesc impreuna, "se intilnesc"					1	9%	4	36%	6	55%		
	nu a fost casatorit niciodata							5	63%	3	38%		
Exista copii sub 18 ani in gospodarie	da	3	1%	8	4%	32	15%	79	38%	85	41%	1	1%
	nu			1	2%	3	7%	16	36%	24	55%		
Mediu de resedinta	Urban	1	1%	5	4%	19	16%	39	32%	56	46%	1	1%
	Rural	2	2%	4	3%	16	12%	56	43%	53	41%		
Limba vorbita acasa	moldoveneasca/romana	3	2%	8	4%	31	16%	80	40%	76	38%		
	rusa			1	2%	4	9%	12	27%	27	60%	1	2%
	ambele in egala masura							1	20%	4	80%		
	alta							2	50%	2	50%		
Statut ocupational	ocupat	3	4%	1	1%	14	17%	31	38%	31	38%	1	1%
	munceste peste hotare			1	13%	2	25%	1	13%	4	50%		
	casnic			5	5%	15	15%	42	42%	38	38%		
	elev/student			1	4%	2	7%	8	29%	17	61%		
	somer			1	3%	2	6%	13	37%	19	54%		

Tabelul 27 Actualul/fostul sot/partener sau prieten cit de des Te-a ocarit si te-a umilit in fata altor oameni?

		O data		De 2 ori		De multe ori		Niciodata in ultimele 12 luni		Niciodata in viata		NŞ/NR	
		N	%	N	%	N	%	N	%	N	%	N	%
Total		9	4%	4	2%	23	9%	106	42%	110	44%	1	0%
Sexul	Feminin	9	4%	4	2%	23	9%	106	42%	110	44%	1	0%
Virsta	15-24 ani	2	3%	1	2%	6	9%	27	40%	32	47%		
	25-35 ani	7	4%	3	2%	17	9%	79	43%	78	42%	1	1%
Nivel de studii	jos	1	2%	1	2%	10	16%	30	48%	20	32%		
	mediu	7	6%	1	1%	10	9%	48	42%	49	43%		
	superior	1	1%	2	3%	3	4%	28	37%	41	55%	1	1%
Starea civila	casatorit(a)	8	4%	3	2%	17	8%	90	44%	88	43%	1	1%
	divortat(a)			1	7%	4	27%	3	20%	7	47%		
	traieste in cuplu, necasatorit	1	8%					5	42%	6	50%		
	Sunt intr-o relatie dar nu locuiesc impreuna, "se intilnesc"					2	18%	3	27%	6	55%		
	nu a fost casatorit niciodata							5	63%	3	38%		
Exista copii sub 18 ani in gospodarie	da	7	3%	3	1%	22	11%	89	43%	87	42%	1	1%
	nu	2	5%	1	2%	1	2%	17	39%	23	52%		
Mediu de resedinta	Urban	4	3%	2	2%	13	11%	45	37%	57	47%	1	1%
	Rural	5	4%	2	2%	10	8%	61	47%	53	41%		
Limba vorbita acasa	moldoveneasca/romana	8	4%	4	2%	21	11%	91	46%	74	37%		
	rusa					2	4%	13	29%	30	67%	1	2%
	ambele in egala masura	1	20%							4	80%		
	alta							2	50%	2	50%		
Statut ocupational	ocupat	3	4%	1	1%	7	9%	33	41%	37	46%	1	1%
	munceste peste hotare					2	25%	1	13%	5	63%		
	casnic	5	5%	2	2%	8	8%	48	48%	37	37%		
	elev/student			1	4%	1	4%	10	36%	16	57%		
	somer	1	3%			5	14%	14	40%	15	43%		

Tabelul 28. Cunoștințe despre servicii oferite femeilor care suferă de violență în familie/cuplu

C1_1 Dvs. cunoasteti despre existenta ...		Da		Nu		NS/NR	
		Nr	%	Nr	%	Nr	%
Centrul International pentru Protectia si Promovarea Drepturilor Femeii "La Strada"		176	29%	421	70%	8	1%
Sexul	Masculin	72	26%	202	73%	3	1%
	Feminin	104	32%	219	67%	5	2%
Virsta	15-24 ani	65	24%	200	75%	3	1%
	25-35 ani	111	33%	221	66%	5	2%
Nivel de studii	jos	43	24%	137	76%	1	1%
	mediu	82	30%	185	68%	5	2%
	superior	51	34%	99	65%	2	1%
Starea civila	casatorit(a)	99	31%	215	68%	4	1%
	divortat(a)	12	52%	10	44%	1	4%
	traieste in cuplu, necasorit	5	25%	15	75%		
	Sunt intr-o relatie dar nu locuiesc impreuna, "se intilnesc"	6	16%	30	79%	2	5%
	nu a fost casatorit niciodata	54	26%	151	73%	1	1%
Exista copii sub 18 ani in gospodarie	da	129	29%	303	69%	8	2%
	nu	47	29%	118	72%		
Mediu de resedinta	Urban	74	28%	183	69%	7	3%
	Rural	102	30%	238	70%	1	0%
Limba vorbita acasa	moldoveneasca/romana	157	33%	317	66%	7	2%
	rusa	19	15%	104	84%	1	1%
Statut ocupational	ocupat	67	35%	125	64%	2	1%
	munceste peste hotare	12	29%	30	71%		
	casnic	28	26%	77	71%	4	4%
	elev/student	43	27%	116	72%	2	1%
	somer	26	26%	73	74%		
Serviciului telefonul de încredere 0 8008 8008.		259	43%	341	56%	5	1%
Sexul	Masculin	108	39%	166	60%	3	1%
	Feminin	151	46%	175	53%	2	1%
Virsta	15-24 ani	106	40%	160	60%	2	1%

	25-35 ani	153	45%	181	54%	3	1%
Nivel de studii	jos	64	35%	117	65%		
	mediu	123	45%	145	53%	4	2%
	superior	72	47%	79	52%	1	1%
Starea civila	casatorit(a)	144	45%	172	54%	2	1%
	divortat(a)	12	52%	10	44%	1	4%
	traieste in cuplu, necasatorit	6	30%	14	70%		
	Sunt intr-o relatie dar nu locuiesc impreuna, "se intilnesc"	19	50%	18	47%	1	3%
	nu a fost casatorit niciodata	78	38%	127	62%	1	1%
Exista copii sub 18 ani in gospodarie	da	197	45%	238	54%	5	1%
	nu	62	38%	103	62%		
Mediu de resedinta	Urban	108	41%	151	57%	5	2%
	Rural	151	44%	190	56%		
Limba vorbita acasa	moldoveneasca/romana	215	45%	262	55%	4	1%
	rusa	44	36%	79	64%	1	1%
Statut ocupational	ocupat	86	44%	106	55%	2	1%
	munceste peste hotare	17	41%	25	60%		
	casnic	47	43%	61	56%	1	1%
	elev/student	69	43%	90	56%	2	1%
	somer	40	40%	59	60%		